

Bettie Stubbs  
Marvin Hunt



Bettie Stubbs  
Marvin Hunt

Departamento de los Ministerios del Niño  
de la División Sudamericana

Traducción: Elizabeth Salazar  
Adptación: Adriana Femopase  
Diagramación: Manassés Queiroz



## Introducción

El arte de contar historias siempre hizo parte de la actividad humana en explicar quiénes somos, mucho antes de tener la palabra escrita.

También fue una actividad importante en los tiempos bíblicos. Familias se reunían alrededor de una fogata para contar historias y pasaban de generación en generación la fidelidad, el amor y cuidado de Dios por cada hijo.

Jesús de igual forma usó historias como un método de enseñanza. Muchas veces a través de una simple ilustración común, las personas podían entender verdades complejas.

Hoy no es diferente. Contar historias aún es el método eficaz de enseñanza y de alguna manera esa técnica alcanza objetivos en el aprendizaje como ningún otro.

Historias objetivas para Evangelismo Infantil, trae una variedad de temas bíblicos contados a través de objetos comunes. Es un material práctico y fácil de usar, porque todas las historias están listas para ser presentadas en tan sólo cuatro minutos. Usted puede usarlos en diferentes programas para niños, adolescentes, inclusive para adultos.

Nuestro deseo es entregarle un cuadernillo con nuevas ideas para que sus historias tengan más significado y cumplan el papel de enseñar con creatividad.

Por último, nuestra aspiración es que este material sea una bendición en la vida de muchos niños y jóvenes, además de serlo en su vida.



*"¿A quién se enseñará ciencia, o a quién se hará entender doctrina? ¿A los destetados? ¿A los arrancados de los pechos? Porque mandamiento tras mandamiento, mandato sobre mandato, renglón tras renglón, línea sobre línea, un poquito allí, otro poquito allá".*  
Isaías 28:9-10

*Departamento de los Ministerios del Niño  
División Sudamericana*



# Índice

Introducción..... 03

## **Primera Parte - Ilustraciones de Temas Bíblicos**

### **A través de Objetos Comunes**

Manzanas echadas a perder..... 10  
El Cordero que quita el pecado..... 12  
Los frutos del cristiano..... 14  
Clara informa..... 17  
Alfileres de Satanás..... 19  
Las reglas de la vida..... 22  
¡Deja brillar tu luz!..... 24  
La llave es la oración..... 26  
Todas las razas..... 29  
Luces brillantes..... 31  
Cosas pequeñas, pero importantes..... 33  
Siembra y cosecha..... 35  
El hilo de instrucción..... 37  
Tentaciones..... 39  
Timoteo Palillo..... 41  
Las dos casas..... 43  
Los dos caminos..... 45  
Un sandwich que no se come..... 48  
Agua de vida..... 50  
Tú y tu Biblia..... 52



## Segunda Parte - Ver, Creer y Reflexionar

¡Ver, creer y reflexionar.....	55
El pescador.....	56
¡En la unión está la fuerza!.....	58
El tiempo de Dios.....	60
El toro y la cadena.....	61
Haciendo pan de maíz.....	63
Clay el coco llorón.....	65
La fuerza de la amistad.....	67
El queso del diablo.....	69
Tal como lo ves.....	71
Hilda cabeza vacía.....	73
Luis el mentiroso.....	75
La manija de la puerta del diablo.....	77
Qué debemos leer.....	79
Pedro Piña.....	80
El poder de las palabras.....	82
Las llaves de Dios para la felicidad.....	84
¿Cómo crece tu jardín?.....	86
¡Coronadle Rey!.....	88
Él Hace todas las cosas bien.....	89
Encontrando el camino.....	91



**1ª parte**

**Ilustraciones de  
Temas Bíblicos  
A través de Objetos  
Comunes**



# Ilustraciones de Temas Bíblicos A través de Objetos Comunes

Autora: Bettie Stubbs y Marvin Hunt  
Adaptación y reflexiones: Nidélci Lima Rocha

## ENSEÑANDO CON OBJETOS

Usted está dando un paso en la dirección correcta cuando decide visualizar sus enseñanzas bíblicas. Las estadísticas actuales, conocidas por muchos educadores, indican que los estudiantes recuerdan solamente el 10% de lo que oyen sin ninguna ayuda visual, pero un 70% cuando oyen, ven y reflexionan al mismo tiempo.

Usar objetos comunes para enseñar las verdades eternas fue el método favorito de Jesús. Sus lecciones las deducía de monedas, árboles, cizaña, agua, vino y otros elementos familiares y bien conocidos. Él es el Maestro de los maestros y nunca encontraremos mejores ejemplos de técnicas de enseñanza.

Esta colección de mensajes bíblicos lo capacitará para aprovechar la curiosidad natural y la imaginación vívida de sus alumnos. Se asombrará al verlos responder con tanta atención, comprensión y aplicación de la verdad. Estas lecciones pueden ser usadas en variadas situaciones de enseñanza: en Escuela Sabática (infantes, primarios, intermediarios, juveniles), con los conquistadores, Escuela Cristiana de Vacaciones, evangelismo infantil, grupos pequeños, introducción a enseñanzas bíblicas, culto de jóvenes, sermón joven en cultos para adultos, reuniones semanales de jóvenes, en campamentos de jóvenes. Algunas de las lecciones pueden ser adaptadas para los adultos.

### **Las siguientes sugerencias le ayudarán en su preparación:**

1. Lea con antelación las lecciones varias veces. Lea también las referencias bíblicas. Decida cuál podría ser la verdad central del tema, escríbalo y subraye las declaraciones importantes en el libro, para una revisión rápida justo antes de la presentación.

2. Reúna todos los materiales y objetos necesarios. Colóquelos en una caja o bolsa para poder sacarlos con facilidad. Esté seguro que los objetos sean atractivos y estén limpios.

3. Practique el tema (usando los objetos) con los miembros de su familia





o amigos y solicite de ellos una crítica constructiva. En caso de no tener a nadie que le ayude, use el espejo.

4. Al final de cada ilustración encontrará un pequeño texto de reflexión. Este texto podrá ser presentado por usted al auditorio o entréguelo por escrito para que sea analizado y discutido en grupos pequeños, o pida a un voluntario de cada grupo que presente las conclusiones obtenidas por el grupo a través del estudio realizado.

5. Nunca olvide de pedir la ayuda de Dios. Ore: "*Señor, habla a través de mí!*".

### **SUGERENCIAS PARA UNA BUENA PRESENTACIÓN**

- Ore solicitando la presencia de Dios.
- Elija con anticipación un mensaje adecuado.
- Seleccione y prepare todos los materiales que serán utilizados.
- Permita que los objetivos estén bien definidos y que sean comprendidos por todos.
  - Inicie su presentación llamando la atención de todos a través de un texto de apertura.
    - Conozca y explore bien el texto para captar el interés de todos.
    - Use vocabulario adecuado a cada etapa de la vida.
    - En el caso de encontrarse con palabras nuevas para usted, practique la pronunciación de ellas con anticipación.
      - Dé oportunidades para que el grupo participe. (La participación de su público le garantiza un éxito mayor).
        - Memorice las frases y afirmaciones claves a fin de usarlas en el momento adecuado para alcanzar sus objetivos.
        - Memorice el versículo bíblico y planee cómo ayudar a su grupo para que también lo memorice.




# 1

## MANZANAS ECHADAS A PERDER

**Versículo:** "...Limpia primero por dentro el vaso y el plato, y así quedará limpio también por fuera". (Mateo 23:26).

Referencias bíblicas adicionales: Proverbios 16:18; Colosenses 3:8,9; Apocalipsis 21:8; Efesios 4:29; Levítico 19:17; 1 Juan 3:15.



### Materiales necesarios:

- 1 manzana roja
- 4 trozos de cordón de seda delgado de 5 cm de largo (gusanos)
- 1 navaja de afeitar o estilete
- Lápiz de cera negro
- Objeto con punta fina (tijeras, cuchillo, etc.)

### Preparación:

- Coloree las puntas de los 4 cordones con el lápiz de cera negro y sumérjalos en agua por algunos minutos.
- Con la navaja de afeitar, corte cuatro áreas redondas en la cáscara de la manzana, dejando una parte de la cáscara sin cortar, como una bisagra, para que se pueda levantar y tapar (los cortes deben hacerse en puntos que puedan ser cubiertos fácilmente con los dedos pulgar y los 3 siguientes cuando usted sostenga la manzana durante la presentación).
- Levante cada tapa de las áreas redondas y con el punzón haga huecos en la manzana hasta una profundidad de 2 ó 2 ½ centímetros.
- Luego con el punzón introduzca un gusano (cordón) en cada hueco, dejando la cabeza negra expuesta como para que se pueda sacar fácilmente.
- Tape los huecos. Estas áreas deben quedar escondidas bajo los dedos cuando muestre la manzana a la clase. Debe usar la manzana inmediatamente después de prepararla, porque las áreas abiertas se oscurecerán rápidamente.



### **Mensaje:**

Hable sobre la belleza de la manzana y recuerde a los niños cuán delicioso resulta comer una manzana cuando estamos con hambre. Pero mencione que algunas veces la apariencia externa nos engaña. Miren esta manzana, es hermosa y parece deliciosa, pero vamos a investigarla más de cerca. (Repentinamente encuentre una de las áreas cortadas, mantenga las otras áreas cortadas cubiertas con los dedos).

Miren aquí hay una mancha que no vimos, ¡miren! (con una pinza, comience a jalar, tirar del gusano unos 2 centímetros hacia afuera y cierre el área, déjelo así mientras usted está hablando, después sáquelo por completo)

Algunas personas son como esta manzana agusanada. Parecen ser buenas y consagradas porque asisten el sábado a la iglesia, pero por dentro, donde Dios ve, ciertos pecados dañan su imagen. (Repita el procedimiento con cada "gusano", nombrando cada uno de los pecados de acuerdo a la siguiente lista y haga aplicaciones convenientes).

### **Gusanos**

Use las referencias bíblicas como base de sus comentarios.

1. *Orgullo* – Proverbios 16:18
2. *Mentira* – Colosenses 3:9; Apocalipsis 21:8
3. *Palabras inconvenientes, malas* – Colosenses 3:8; Efesios 4:29
4. *Odio* – Levíticos 19:17; 1 Juan 3:15

### **Reflexión**

Es muy común ver que una manzana sana se malogra después de algún tiempo de cosechada, sin embargo es imposible que una manzana podrida vuelva a ser buena. En nuestras vidas sucede exactamente esto, gracias al poder de Dios.

Su poder es el único que transforma algo arruinado por el pecado en algo totalmente puro, saludable y bueno. ¿Cuántos de ustedes quisieran pedir a Jesús que los ayude a ser buenos con su papá, mamá y sus compañeritos? Quiero ver las manos.



## 2

# EL CORDERO QUE QUITA EL PECADO

**Versículo:** "He aquí el Cordero de Dios, que quita el pecado del mundo".  
(Juan 1:29)

Referencias bíblicas adicionales: Mateo 1:21; 1 Pedro 1:18,19; 1 Juan 3:5



### **Materiales necesarios:**

- 1 clip – sujetador de papeles
- 1 cordón de 25 cm.
- 1 barra de jabón blanco
- 1 docena de botones, de cualquier tamaño y color, en una caja pequeña
- Etiquetas
- 1 cuchara
- 4 gotas de yodo
- 1 pecera o jarra con 1/3 de agua
- Lejía (blanqueador, cloro)

### **Preparación:**

- Ponga las 4 gotas de yodo en el agua.
- Ponga etiquetas a los botones: libros, comida, medicamentos, ropas, dinero, amor, máquinas, consejeros, leyes, etc. Coloque todos los botones en una cajita.
- Prepare el molde del cordero en papel, luego póngalo sobre el jabón y recorte el corderito.



- Inserte el clip en el lomo y ate (amarre) la cuerda al clip.
- Sumerja el cordero en el cloro por un momento, luego déjelo escurrir sobre un plato. El cordero puede quedar en el plato hasta el momento de ser usado.
- En el momento de presentar esta lección, coloque la pecera/ jarra y la caja de botones sobre una mesa frente a la audiencia. Mantenga oculto el cordero.

### **Mensaje:**

Esta pecera/ jarra de agua es el mundo. El pecado trajo oscuridad al mundo. ¿Ustedes han jugado a los "botones"? (Entregue un botón a cada niño). Vamos a ver ahora que hacen los botones para quitar la oscuridad (pecado) del mundo.

(Pida a los niños que traigan sus botones y los echen en el recipiente con agua, pero antes deben leer la etiqueta en voz alta, para identificar la cura sugerida para aclarar el mundo. Remueva el agua con la cuchara mientras los botones van cayendo).

Todas estas sugerencias han sido intentadas en el mundo, pero la oscuridad causada por el pecado sigue estando allí. La Biblia, sin embargo, tiene la respuesta (sostenga al cordero y repita Juan 1:29): "He aquí el cordero de Dios, que quita el pecado del mundo". (Introduzca el cordero dentro del agua con ayuda del cordón. Remueva el agua despacio con la cuchara durante unos momentos hasta que todo lo oscuro desaparezca.)

Los botones fueron buenas sugerencias para ayudar a la gente en algunas cosas, pero Jesús, el Cordero de Dios, es quien quita el pecado del mundo.

### **Reflexión**

Nacimos en un mundo de pecado, y sabemos cuán pecadores somos. Pero no fuimos contruidos como robots, tenemos la oportunidad de elegir.

Entrega tu corazón a Jesús. Pídele perdón. Él está con los brazos abiertos esperándote.

¿Les gustaría pedirle perdón a Jesús? Quiero ver las manos de los que quieren pedirle perdón a Jesús.



### 3

## LOS FRUTOS DEL CRISTIANO

**Versículo:** "Mas el fruto del Espíritu es amor, alegría, paz, paciencia, amabilidad, bondad, fe, humildad y dominio propio". (Gálatas 5:22,23).

Referencias bíblicas adicionales: Gálatas 5:19-23; Efesios 2:1; Juan 15:1-11.



#### **Materiales necesarios:**

- 1 paquete de caramelos de goma ("gomitas") de un solo color.
- Cinta adhesiva transparente doble faz o aguja e hilo.
- 1 Un arbolito artificial pequeño.
- 2 papas medianas.
- 1 rama verde de árbol, de unos 25 cm.
- 1 rama seca de árbol con unas cuantas hojas, de unos 17 cm.
- 1 cuadro de Jesús (que muestre la cabeza y los hombros).

#### **Preparación:**

Corte las papas por la mitad (a lo largo). Coloque la parte cortada hacia abajo y plante las ramas en la papa para que el árbol quede parado. Debe tener 3 árboles: uno muerto con hojas secas; uno verde con algunas hojas; y un arbolito pequeño artificial, puede ser de plástico o de caña forrado con papel. Este árbol sólo debe tener nueve ramas. Páseles un hilo a los caramelos de goma para poder colgarlos en las ramas o ponga pedacitos de cinta de doble faz sobre las ramas para poder pegar allí los caramelos de goma. Los tres árboles deben estar ocultos en cajas y deben ser expuestos solamente durante el desarrollo de la lección.



## Mensaje:

### Árbol # 1

(Coloque el árbol muerto sobre la mesa, delante de la audiencia. Mantenga los otros ocultos).

Este árbol representa a una persona que no tiene a Jesús en el corazón. Observen cómo han muerto también las hojas. Efesios 2:1 y Gálatas 5:19, 20 describen esta vida (lea la Biblia y señale las hojas muertas a medida que enumera: adulterio, fornicación, inmundicia, disolución, idolatría, hechicerías, enemistades, pleitos, celos, iras, contiendas, disensiones, herejías, etc. Coloque el árbol seco a un lado).

### Árbol # 2

(Muestre el árbol verde).

Este árbol representa a un cristiano. Mire cuán verdes están las hojas. Cuando lo vemos verde sabemos que tiene vida. Esta persona ha sido limpiada de sus antiguos pecados – hechicerías, enemistades, pleitos, celos, iras, contiendas etc., pero este árbol no tiene frutos. (Deje el árbol sobre la mesa).

### Árbol # 3

(Coloque el árbol artificial sin caramelos sobre la mesa, al lado del árbol sin frutos).

Miren, en este árbol vemos una diferencia (ponga un caramelo sobre una rama). Este cristiano está produciendo fruto porque ha permanecido cerca del Padre Celestial (Leer Juan 15).

(Cuando los caramelos son colocados en el árbol, mencione el fruto del espíritu mencionado en Gálatas 5:22,23):

1. **Amor.** Él ama a Cristo y a sus semejantes.
2. **Alegría.** Contagia a otros con su alegría y da testimonio de la alegría que siente por ser un cristiano.
3. **Paz.** él confía en Dios y le entrega sus preocupaciones. Cuando siente miedo, se refugia en Dios y en Jesús.
4. **Paciencia.** Cuando otros están enojados o enfurecidos con él, o se oponen a lo que dice, él no actúa igual.
5. **Amabilidad.** él nunca es rudo o descortés - es amable con todos.
6. **Bondad.** Está siempre dispuesto a ayudar a otros.
7. **Fe.** Cree que Cristo puede salvarlo. Ora, lee la Biblia y deposita su confianza en Jesús.
8. **Humildad.** Se domina a sí mismo porque ha entregado el control de su vida a Cristo.
9. **Dominio propio.** Nunca participa de cosas perjudiciales, trata de



comer, beber de acuerdo con los principios bíblicos y actúa equilibradamente en todo lo que hace.

(Coloque la lámina de Jesús en la punta del árbol). Esta es la clase de cristianos que deberíamos ser: cristianos que llevan fruto y que dejan ver a Cristo en sus vidas.

### **Reflexión**

Un niño que se parece a Jesús le cuenta a sus amigos todo lo que sabe acerca de él no sólo por medio de sus palabras, sino también a través de la manera en que juega, los gestos que hace y sus actos de bondad.

¿Qué clase de niño eres tú? ¿Te pareces a un árbol seco o a uno que sólo da sombra? ¿O te pareces a un árbol que da fruto y alimenta a otros?

¿Cuántos quieren ser árboles muy bonitos?

Sólo Jesús puede ayudarnos a ser como estos árboles y dar muchos frutos.





# 4

## CLARA INFORMA

**Versículo:** "En el momento propicio te escuché, y en el día de salvación te ayudé" (2 Corintios 6:2).

Referencias bíblicas adicionales: Eclesiastés 11:9; 12:1; Hechos 22:16.

### **Materiales necesarios:**

- 1 Reloj despertador (redondo).
- 1 Frasco o botella.
- 1 retazo de tela estampada (de colores) para el vestido.
- 1 retazo de tela contrastante para la capa
- 1 Cinta o flor artificial
- Cinta adhesiva transparente
- Pistola de pegar
- Cartulina negra
- Tarjeta con versículo bíblico



### **Preparación:**

Confeccione un personaje con los objetos mencionados. Haga los ojos y la boca con cartulina negra y pegue sobre el reloj, que será el rostro de Clara. Ponga la cabeza de Clara sobre el frasco o botella y asegúrelo con la cinta adhesiva.

Frunza la tela de colores para armar el vestido de Clara y amárrelo bien alrededor del cuello del frasco o botella y deje que caiga hasta abajo cubriendo el frasco.

- Prepare la capa. Recoja un lado de la tela y amárrelo en los hombros de Clara. Coloque por encima una cinta y amarre con un lazo en la parte de adelante.

- Coloque la flor ó cinta en la cabeza de Clara con cinta adhesiva.

### **Mensaje:**

Estamos felices de tener una visita hoy con nosotros. Ella es alguien a quien todos conocemos pues está presente cada día. Ella es ( señale el reloj) Clara Reloj.

Quizás ustedes no saben que ella puede hablar. Ella nos habla muchas veces todos los días. Por ejemplo (ponga el reloj a las 12 en punto) ¡es hora de almorzar! dice Clara. Todos nos sentimos contentos de que Clara



nos recuerde cuál es la hora de comer.

Clara también nos avisa que es hora de ir a la escuela (ponga el reloj a la una o una y media). La fiel Clara nunca se olvida de decirle a la profesora que es hora de terminar las clases y volver a casa.

Después Clara dice: ¡Es hora de cenar! (poner el reloj a la hora habitual de la cena). Mamá mira a Clara a toda hora, y así sabe cuando es hora de poner en la mesa las cosas ricas para preparó para comer. Clara no se olvida de nada.

Luego llega las 7:30 (coloque las agujas del reloj) ¡Es tiempo de hacer tareas! dice Clara. ¡Oh no, Clara, espera un poco! Pero Clara no espera, ella simplemente avanza con su tic-tac. ¡Ven ahora a hacer las tareas! dice ella.

Entonces cuando las agujas apuntan las 8:30 o 9:00 (mueva las agujas del reloj), Clara repentinamente dice: ¡Hora de dormir! Algunas veces deseas que Clara deje de decirte lo que tienes que hacer, pero ella solo sigue avanzando con su tic tac.

Y cuando parece que todavía es hora de seguir durmiendo, ¡Rinnnnng! (haga sonar la alarma) suena la alarma ¡A levantarse, dormilón! Dice Clara. ¡Rinnnnng! ¡Arriba, ya dormiste lo suficiente! ¡Rinnnnng! – ¡Por favor para, Clara! Pero Clara mantiene su rinnng.

Clara nos recuerda muchas otras cosas: La hora de la Escuela Sabática, la hora cuando papá vuelve de su trabajo al hogar, etc. Pero hay una verdad que Clara siempre está diciéndonos: "Ahora es el tiempo aceptable;... ahora es el día de salvación" (Muestre la tarjeta con el versículo o escríbalo en la pizarra y permita que los niños lo lean en voz alta varias veces).

(Ponga el reloj en la hora correcta) Si ustedes no están haciendo esto, ahora es el tiempo para comenzar a vivir cada momento por Jesús. Hoy es el día de la salvación.

## Reflexión

Como sabemos, estamos viviendo en los últimos días de este mundo. Esta es la hora de pedirle a Jesús que nos ayude a entregarle nuestro corazón a él. Él siempre está con nosotros, a cada segundo, a cada minuto, hora, día, semana, año, a lo largo de toda nuestra vida. Sólo que Jesús respeta nuestras ideas. Él no nos obliga a nada. Nosotros podemos hacer nuestras propias elecciones. ¡Hoy es el día de la salvación! ¿Cuántos quisieran elegir estar siempre con Jesús? ¡Este es el momento!

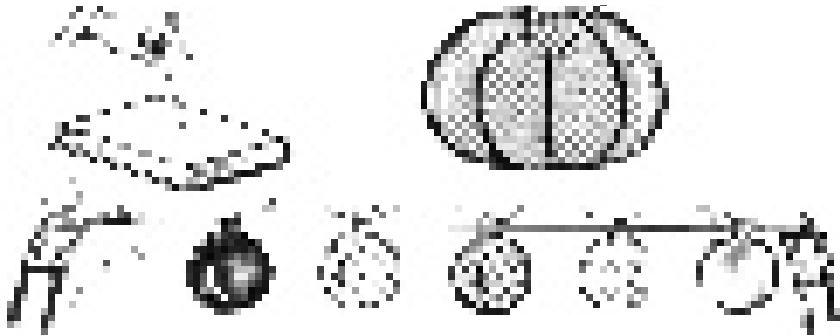


# 5

## ALFILERES DE SATANÁS

**Versículo:** "Fortalézcanse con el poder del Señor... tomen el escudo de la fe" (Efesios 6:10, 16).

**Referencias bíblicas adicionales:** Efesios 6:10-17; Hebreos 13:5; Romanos 12:12, 21.



### Materialles necesarios:

- 1 Biblia de tapa dura
- 6 Globos de diferentes colores
- 3 Alfileres con cabeza y un alfiletero
- 1 Cordón o alambre (opcional)

### Preparación:

- Estire el alambre a través del salón o entre dos sillas.
- Infle los globos y amárrelos al alambre, o pida a 6 voluntarios que los sostengan durante la demostración.
- Ponga los alfileres en el alfiletero.

### Mensaje:

(Lea Efesios 6:10-17 y hable acerca de la armadura del cristiano).

Los globos representan las vidas de los cristianos. Algunos están equipados con la armadura de Dios, pero otros no. Hoy vamos a hablar especialmente del escudo de la fe (versículo 16).

Satanás tiene muchas flechas ardientes (muestre el alfiletero con los alfileres) Estas son flechas ardientes que él siempre usa.



### **Globo # 1: Desánimo.**

--Tú no puedes vivir una vida cristiana—dice él. Esta persona ha olvidado Hebreos 13:5: "*Nunca te dejaré; jamás te abandonaré*". Él ha olvidado tomar el escudo de la fe. (Acerque el alfiler al primer globo de la fila, dé algunas vueltas a él y pínchelo).

### **Globo # 2: Desaliento.**

(Use la misma flecha; acerque el alfiler usando la misma táctica). Pero este cristiano, aunque desalentado, recuerda Hebreos 13:5, entonces usa el escudo de la fe (la flecha comienza a atacar al globo, pero coloque la Biblia frente al globo e intente insertar el alfiler en la tapa de la Biblia que es su escudo – no puede introducirse).

### **Globo # 3: Palabras descorteses.**

(Tome otro alfiler del alfilerero) Aunque alguien habló palabras descorteses a esta persona, él recordó Romanos 12:21 "*No te dejes vencer por el mal; al contrario, vence el mal con el bien*". Él usó el escudo de la fe (ataque al globo, pero use la Biblia como escudo).

### **Globo # 4: Palabras crueles.**

(La misma flecha). Este cristiano no ora ni lee la Biblia con frecuencia, entonces está sin su armadura. Cuando alguien habla palabras crueles contra él, se enoja y responde con las mismas palabras, entonces la flecha ardiente de Satanás encuentra otra víctima (pinche el globo con el alfiler).

### **Globo # 5: Segundo lugar.**

Algunas veces en la escuela, al jugar o en otras actividades, eligen a otro en lugar de elegirte a ti. Tú quedas en segundo lugar, pero sientes que puedes ser mejor que el primero (elija una nueva flecha). Satanás tiene una flecha ardiente para ti en ese momento, pero si estás usando el escudo de la fe (Romanos 12:12) la flecha no puede herirte (ataca al globo, pero choca con la Biblia que se interpone como un escudo).

### **Globo # 6: Segundo lugar.**

(Use la misma flecha). Quizás eligen a otra persona para cantar, aunque sabes que tú cantas mejor. La flecha ardiente de Satanás te persigue pero no puede herirte (intente pinchar el globo, pero choca con la Biblia que hace de escudo) porque tú estás fuerte en el poder del Señor, para hacer frente a las "artimañas del diablo" (Efesios 6:10,11).



## Reflexión

La Biblia es nuestra única protección contra los ataques de Satanás. Es la manera en que Dios nos muestra cómo protegernos de los peligros, tristezas, desobediencia, y las muchas otras tentaciones de Satanás.

Cuando la tentación nos asalta, debemos siempre buscar en la Biblia los consejos divinos. Confiar en el poder de Jesús y en la promesa que nos hizo de siempre estar a nuestro lado para fortalecernos, haciendo así, estaremos usando la “armadura de la fe” y seremos victoriosos.

¿A cuántos les gustaría estar “vestidos” con la armadura de la fe?

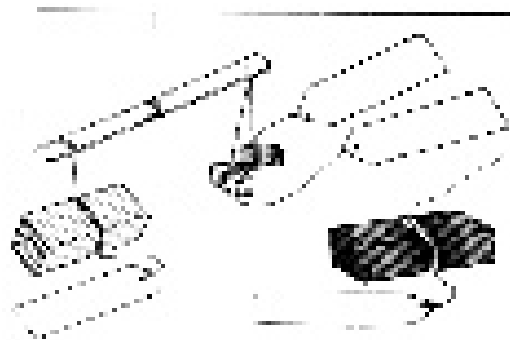


## 6

# LAS REGLAS DE LA VIDA

**Versículo:** "Así que en todo traten ustedes a los demás tal y como quieren que ellos los traten a ustedes" (Mateo 7:12).

Referencias bíblicas adicionales: Lucas 6:27-38.



### **Materiales necesarios:**

1 Regla de 30 cm. de color amarillo brillante.

Papel de colores (pedazos de papel de color amarillo, azul, verde, rojo, otros).

Cuerda larga.

Un cordón para equilibrar la regla.

Cuerdas para atar los objetos a la regla.

4 objetos pequeños envueltos que sirvan de pesas (monedas, palitos de fósforos, gomas de borrar, etc.)

### **Preparación:**

- Ate la cuerda entre dos puntos.

- Ate el cordón en el centro de la regla. Haga el nudo en el borde más fino (lado de los números) para hacer equilibrio como una balanza, luego amarre a la cuerda larga.

- Envuelva los objetos más pequeños con papel de color: rojo y amarillo para los objetos grandes y pesados (lo ideal son dos cajas grandes de fósforos, llenas).

- Envuelva los dos objetos más pequeños y livianos con papel azul y verde. (Estos podrían ser dos cajas pequeñas con algunas monedas.)

- Escriba los "nombres" de las pesas en etiquetas y péguelas a los paquetes, de la siguiente manera:



- \* **Amarillo:** "Sea bondadoso conmigo"
- \* **Rojo:** "Sea bondadoso con los demás"
- \* **Azul:** "Recuerda mi cumpleaños"
- \* **Verde:** "Recuérdame en Navidad"

IMPORTANTE: Pruebe las pesas con anterioridad.

### Mensaje

Todos los días obedecemos muchas reglas: las leyes de tránsito, reglas en la escuela, en el hogar, en los negocios, y otras. Pero hay una regla que es más grande que todas las demás, una regla que Jesús enseñó y que nosotros deberíamos seguir cada día.

Jesús sabe que nosotros queremos que todos nos traten bien. Esto es como si todos usáramos un letrero en nuestra espalda que dice: "Sea bueno conmigo" (amarre el paquete "Sea bondadoso conmigo" a 3 cm. de uno de los extremos de la regla).

Por eso, si no tenemos pensamientos de amor hacia nuestros semejantes, nuestra vida estaría totalmente desequilibrada. Los deseos egoístas harían que la balanza quede desequilibrada. (amarre las cajas pequeñas a 3 cm. del lado opuesto de la regla: "Recuerda mi cumpleaños" y "Recuérdame en Navidad").

El problema es este: Sobre nuestra regla balanza hay mucho YO, tenemos mucho para nosotros por eso no hay equilibrio (quite los paquetes pequeños y amarre el paquete "Sea bondadoso con los otros" en el lugar de estos).

Ahora nuestra balanza está equilibrada porque así es la Regla de Oro que Jesús nos enseñó: "Así que en todo traten ustedes a los demás tal y como quieren que ellos los traten a ustedes" (Mateo 7:12). Pida a los niños que repitan la regla de oro con usted.

Si todos siguiéramos esa ley, no habría peleas, mentiras, odio, crímenes y tantas maldades que ocurren en nuestro mundo hoy. ¿A cuántos les gustaría seguir esa ley tan importante que Jesús nos enseñó?

### Reflexión

Es muy común que algunos niños quieran que los demás los traten siempre bien pero ellos muchas veces no tratan bien a los demás. Pero en la Biblia podemos aprender lecciones de amor que nos enseña nuestro mejor amigo, Jesús. ¿Habías pensado en esto? No lo olvides: primero debemos tratar bien a los demás para que los demás nos traten bien a nosotros.



# 7

## ¡DEJA BRILLAR TU LUZ!

**Versículo:** "Hagan brillar su luz delante de todos, para que ellos puedan ver las buenas obras de ustedes y alaben al Padre que está en el cielo" (Mateo 5:16).

Referencias bíblicas adicionales: Juan 1:9; 8:12.



### Materiales necesarios

- 1 Lámpara de mesa sin pantalla; con una lamparita de 25 watts.
  - 3 papeles de envolver de unos 60 cm. por lado, doblados por la mitad.
- Marcador de tela o lápiz de cera negro.

### Preparación:

- Haga un corte horizontal en la mitad de cada hoja papel, justo como para que pase el foco de luz.
- Doble los papeles por la mitad y con el marcador negro escriba en letras grandes los pecados (desobediencia, mentira, negligencia), uno en cada papel, para impedir que la luz brille.

### Mensaje:

"Hagan brillar su luz delante de todos, para que ellos puedan ver las buenas obras de ustedes y alaben al Padre que está en el cielo" (Mateo 5:16).

(Coloque la lámpara y los papeles doblados sobre una mesa delante de la audiencia).

La lámpara representa a cualquiera de nosotros. Sin Cristo no tenemos luz, pero Cristo nos da la luz (Juan 1:9). (Encienda la lamparita.) Ahora





que tenemos luz, debemos dejarla brillar (Mateo 5:16).

Algunas veces, los pecados impiden que la luz de Cristo brille a través de nosotros.

**Papel # 1:** *Desobediencia:* a los padres, maestros de la escuela, maestros de la iglesia. (Abra el papel con la palabra "desobediencia" y cubra la lámpara). La desobediencia no deja que nuestra luz brille, pero si intentamos y nos esforzamos por ser honestos en todas las cosas, la luz de Cristo resplandecerá a través de nuestra conducta (traspase el foco por la ranura y deje que la luz brille).

**Papel # 2:** *Mentiras* (mentiritas que decimos a los amigos, vecinos, parientes, etc.)

Decir mentiras puede impedir que brille la luz de Cristo. (Tape la luz con el papel de color.) Pero, también podemos vencer esta tentación. (Pase la lámpara por la ranura en el papel.) Dios nunca permite que sus hijos sean tentados más de lo que pueden resistir (1 Corintios 10:13).

**Papel # 3:** *Negligencia* (Levantarse tarde el sábado por la mañana, no estudiar la Biblia, no alimentarse correctamente, etc.).

Algunas veces somos tentados a dormir hasta tarde, a no estudiar la Biblia, a no desarrollar buenos hábitos alimenticios (cubra la lámpara con el papel). Pero podemos vencer esta tentación y levantarnos temprano para llegar puntualmente a la iglesia, podemos desarrollar buenos hábitos y costumbres. (Repita el procedimiento y pase la lamparita por la ranura.) Dios nos ayudará para que la luz de Cristo brille en nuestras vidas y seamos buenos cristianos.

### Reflexión

Muchas veces olvidamos que debemos brillar como una luz y que debemos reflejar la luz de Jesús. Dios nos permitió nacer con la misión de mostrar a todos su gran amor a través de nuestras vidas. No debemos dejar que nuestra vida se apague, sino mostrar cuán bueno es Dios con nosotros. ¿Qué les parece si comenzamos a brillar hoy mismo?

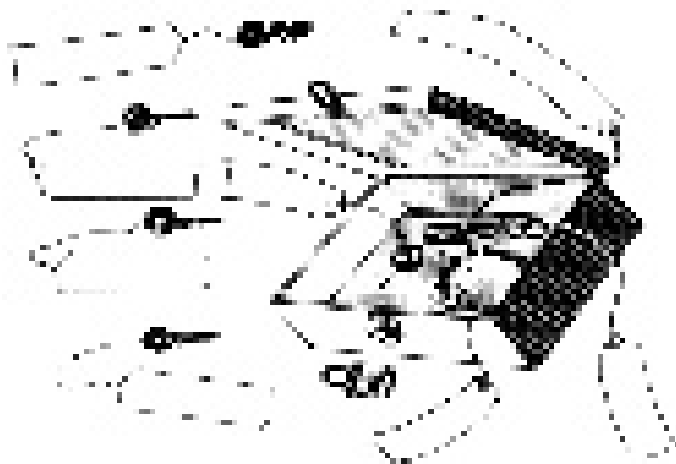


# 8

## LA LLAVE ES LA ORACIÓN

**Versículo:** "Lo que pidan en mi nombre, yo lo haré" (Juan 14:14).

Referencias bíblicas adicionales: 1 Reyes 18:17-36; Hechos 12:5-12; Marcos 11:24.



### **Materiales necesarios:**

- 2 candados pequeños con llaves.
- 3 Llaves antiguas de diferentes tipos.
- 1 joyero o una caja de cartón pequeña forrada con papel amarillo.
- 7 Joyas o alhajas, como anillos de matrimonio, prendedores, imitación de piedras preciosas, collar de perlas.

### **Preparación:**

- Coloque todas las alhajas en el joyero y póngale candado. Si está usando una caja de cartón, hágale un ojal al frente de la caja y en la tapa para poder insertar el candado.

- Prepare etiquetas con nombres para las llaves antiguas: DINERO, FAMA, POBREZA.

- Coloque etiquetas a las alhajas también: AYUDA EN TIEMPO DE PRUEBA, PERDON, SALUD, FUERZA.

Nota: La llave que abre la caja o joyero debe tener una etiqueta que diga ORACIÓN.



## **Mensaje:**

Muestre un candado y su cerradura. Mientras abre esa candado con su llave, explique que existen muchas otras cerraduras que necesitan de sus llaves para poder ser abiertas, como por ejemplo la puerta de la casa, la cerradura del auto, la cerradura de una maleta, de un comercio, de un portón, etc. Pero, hay una tipo diferente de cerradura de las que vemos aquí. Esa cerradura necesita una llave diferente. Es la cerradura del maravilloso tesoro de Dios. (Ponga el joyero o caja sobre la mesa, pero no muestre la llave.)

Bien, si esta caja fuera el almacén maravilloso de Dios y ustedes necesitaran una o más bendiciones de Dios, como por ejemplo ayuda en tiempo de prueba, perdón, salud, fortaleza, ¿cómo podrían tener acceso a esas cosas?

Se necesita una llave especial, la llave correcta para ese tipo de cerradura. (Muestre la caja cerrada.)

Vamos a intentar descubrir cuál es la llave especial que necesitamos para abrir el maravilloso tesoro de Dios.

### **Llave # 1 - DINERO**

El dinero, ¿puede comprar las bendiciones de Dios? (Intente abrir el candado con esta llave.) El dinero nunca podrá comprar el perdón o la ayuda de Dios en tiempo de pruebas.

### **Llave # 2 - FAMA**

Algunas veces ustedes ven a un niño de padres famosos y piensan que la llave de la fama abrirá todos los almacenes. Quizás él es el hijo del alcalde (intendente) o del presidente, pero tener padres famosos no es lo que abre el candado.

### **Llave # 3 - POBREZA**

¿La pobreza podrá abrir los almacenes de Dios? No, el ser pobre tampoco es la llave que abre la caja del tesoro.

Hay solamente una llave que puede abrir los almacenes de Dios. Es la llave de la oración (muestre la llave rotulada Oración).

Comente brevemente cómo Elías usó la llave de la oración para probar que Dios era el verdadero Dios (1 Reyes 18:17-36) y cómo la iglesia oró por la liberación de Pedro (Hechos 12:5-12).

(Abra la caja de joyas y muestre algunas alhajas, lea las etiquetas de ellas). Jesús dijo "Lo que pidan en mi nombre, yo lo haré" (Juan 14:14). Permita que primero repitan el versículo las niñas y luego los niños.



## Reflexión

La oración es la forma en que nos comunicamos con Dios. Esa comunicación es tan importante como una llave para su cerradura. Por medio de la oración podemos abrir diferentes caminos para nuestra vida, porque estaremos poniendo nuestras mayores necesidades en las manos de Dios. Por lo tanto, debemos hablar con nuestro Dios cada día y entregarle nuestra vida. Entonces, Él abrirá la caja de tesoros de su infinito amor y colocarlo a nuestra disposición.

¿Les gustaría hablar todos los días con Dios? Entonces oren siempre. La Biblia aconseja: *“Orad sin cesar”* (1 Tesalonicenses 5:17). Esto no quiere decir que debemos estar arrodillados todo el tiempo, sino que debemos estar en comunión constante con Jesús, recurriendo a Él siempre que necesitamos, no importando donde estemos, sino teniendo la certeza de su compañía constante para animarnos y ayudarnos. Este es un privilegio que tiene todo fiel seguidor de Cristo, porque él está siempre atento para oír a aquellos que lo buscan.




# 9

## TODAS LAS RAZAS

**Versículo:** "Porque de tal manera amó Dios al mundo, que dio a su Hijo unigénito, para que todo el que cree en él no se pierda, sino que tenga vida eterna" (Juan 3:16).

**Referencias bíblicas adicionales:** Hechos 8:26-40; 10:34; Efesios 4:6.



### Materiales necesarios:

1 bolsa de cada uno de los siguientes tipos de frijoles (porotos): negros, blancos, colorados, color café (marrón), de soja.

1 figura de Jesús parado.

1 ensaladera redonda transparente.

Cartulina o cartón

Tijeras

Pegamento

### Preparación:

- Pegue la figura de Jesús sobre cartón. La figura debe tener unos 25 cm de alto.

- Una fuente o ensaladera transparente para que se pueda ver el contenido.

- Todos los frijoles deben estar en paquetes individuales.

### Mensaje:

(Presente la historia de Felipe y el etíope, poniendo énfasis en la necesidad del etíope y en el envío de Felipe. Mientras cuenta la historia, tome un frijol (poroto) blanco y manténgalo a la vista mientras habla. Este



representa a Felipe. Por otro lado, tome un frijol negro para representar al etíope. Cuando termine de contar la historia, coloque ambos frijoles en la fuente).

### **Frijoles blancos**

Este bolsita representa a las personas de raza blanca. Todas las personas de raza blanca necesitan a Jesús, porque no hay otro medio de salvación fuera de Jesús.

### **Frijoles colorados**

Estos frijoles representan a las personas de piel roja que también necesitan de Cristo. Si no podemos ir a ellos, podemos dar nuestras ofrendas para que otros puedan ir a contarles de Jesús.

### **Frijoles negros**

Esta fuente representa el mundo y hay personas de piel negra que necesitan a Jesús (lentamente vierta los frijoles negros en la fuente y hable sobre la necesidad de conocer a Jesús que tienen quienes viven en el África. Agregue los otros frijoles cuando mencione las diferentes razas que necesitan conocer a Jesús).

### **Frijoles pintados o color café**

Las personas de piel tostada, como los de India, necesitan a alguien que les explique el evangelio.

### **Frijoles de soja**

Los frijoles de soja representan a los chinos, japoneses, coreanos y todas las personas de otras islas. No podemos ir hasta donde viven esas personas, pero ellas también necesitan a Cristo. Todas las naciones necesitan el evangelio de las buenas noticias que Felipe le transmitió al etíope aquel día tanto tiempo atrás. ¿Quieren igual que Felipe hablar de Jesús?

(Retire un frijol de la fuente, de cualquier color y explique que Cristo murió por cada persona, no importa su color. Introduzca su mano en la fuente y mezcle bien todos los frijoles. Coloque la figura de Jesús en el centro de los frijoles y luego lea Juan 3:16.) Pida a los niños que repitan el versículo y luego canten "Cristo ama a los niños".

### **Reflexión**

Dios ama a todos los niños. En toda su creación podemos ver claramente la creatividad de Dios al mezclar colores, formas, tamaños, movimientos y sonidos.

Cada obra de Dios revela la grandeza de su creatividad, y por eso no somos todos iguales. Para Dios todos somos importantes independientemente de nuestro tamaño, de nuestra voz, de nuestro sexo, de nuestro color, de nuestra fisonomía, etc.

A Dios no le agrada que dejemos de lado a alguien. Él ama a todos. ¿A cuántos de ustedes les gustaría amar a los demás como los ama Jesús?

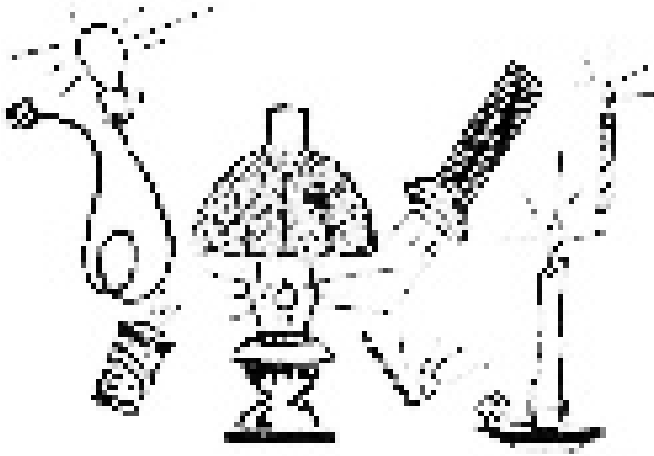


# 10

## LUCES BRILLANTES

**Versículo:** "Vosotros sois la luz del mundo" (Mateo 5:14).

**Referencias bíblicas adicionales:** Mateo 5:14-16; Juan 1:4-9; 8:12; 9:5.



**Materiales necesarios:**

- 1 linterna
- 1 linterna de bolsillo
- 1 Foco (lamparita) de luz con cable
- 1 Lámpara de mesa o velador
- 1 Fósforo y una caja de fósforos
- 1 Vela grande sobre una base
- 1 Vela pequeña de cumpleaños
- 1 Lámpara de aceite (antigua si es posible)

**Preparación:**

- Coloque sobre una mesa todos los utensilios de luz en fila.
- Saque las baterías (pilas) de la linterna pequeña y colóquelas al final de la fila.
- Prepare una etiqueta que diga Luz del Mundo para poner a las baterías al final de la lección.

**Mensaje:**

(Presente Mateo 5:14 en sus propias palabras).



No todas las personas emiten el mismo brillo por Jesús, pero todas deben brillar para Él. Estos objetos que emiten luz son todos diferentes, pero todos dan luz (demuestre como cada uno alumbrará diferente y deje encendidas las velas).

Las linternas son útiles en distintas circunstancias porque son portátiles. No necesitan estar conectadas a la electricidad. Esta luz nos ayuda en momentos de dificultades y llega a lugares difíciles de alcanzar, como por ejemplo, debajo de un carro (auto).

Las lámparas de mesa o veladores no sólo proveen luz para leer, sino que también son decorativos. Los fósforos normalmente son necesarios para encender las velas, que se hacen necesarias cuando se corta la luz. Las velas de cumpleaños, por supuesto, son solamente decorativas y para festejos. Traen alegría a toda fiesta.

Esta lámpara de aceite provee luz económica cuando no hay electricidad disponible. Muchos de nuestros abuelos y bisabuelos dependían de estas lámparas para alumbrar sus hogares. Cada cristiano también tiene una luz que debe brillar con un propósito especial.

Ahora bien, esta linterna no emite luz, porque no tiene lo que necesita. Nosotros tampoco podemos brillar sin Cristo, **porque él es la luz del mundo** (Juan 1:4-9). (Coloque las baterías en la linterna mientras habla, para demostrar la fuente de energía.) Si lo desea, cante con los niños "Mi pequeña luz" u otro canto que hable de la luz.

### Reflexión

La luz fue creada para brillar.

La luz no sirve de nada si está apagada, rota o desconectada.

No sirve de nada vivir si no es para "brillar". Tú puedes hacer una diferencia adonde estés. Los demás deben poder ver que brillas por tu forma de pensar y de hablar. Dios te creó para que brilles, por eso debes estar siempre unido a la fuente de energía que es Jesús.





# 11

## COSAS PEQUEÑAS, PERO IMPORTANTES

**Versículo:** "¿Qué tienes en la mano?" (Éxodo 4:2)

Referencias bíblicas adicionales: Éxodo 4:1-5, 17; 14:13-22; 17:3-6; 1 Samuel 17:40-51; Juan 6:1-14; Marcos 12:41-44; Hechos 9:36-42



### **Materiales necesarios:**

- 1 Bastón o vara
- 1 Aguja de coser
- Hilo y un retazo de tela
- 1 Pieza de cuero
- 5 Piedras pequeñas
- 2 Cuerdas (cordones) fuertes
- 1 Centavo
- 1 Bolsa de papel (llena de papel) o un envase hermético como para alimentos.

### **Preparación:**

Coloque todos los materiales sobre la mesa.

### **Mensaje:**

(Hable brevemente sobre cada una de las historias bíblicas mencionadas a continuación. Si no tiene mucho tiempo puede omitir alguna. Prepare la honda frente a la clase cuando hable de David. Cosa mientras habla



de Dorcas. Asegúrese de enfatizar la insignificancia de cada objeto, pero cómo cada uno de ellos trajo liberación del sufrimiento, libertad a los cautivos y emancipación para las naciones).

1. Moisés usa su vara – Éxodo 4:1-5, 17; 14:13-22; 17:3-6 (sostenga el bastón [vara] mientras habla).

2. David usa su honda – 1 Samuel 17:40-51 (Haga la honda).

3. Un niño comparte su comida – Juan 6:1-14 (sostenga la bolsa de refrigerio mientras presenta la historia).

4. Una viuda da su ofrenda mínima – Marcos 12:41-44 (pase el centavo para que los niños lo vean, mientras presenta la historia).

5. Dorcas usa su aguja y hilo – Hechos 9:36-42 (coser en la tela).

Estos objetos son muy pequeños, pero ellos ayudaron a sus usuarios a hacer grandes cosas. Con frecuencia nosotros buscamos la fuerza en las armas para traer libertad y emancipación, pero lo que Dios realmente necesita es gente, gente de todas las edades, que estén deseosos de usar lo que tienen, aunque sea muy pequeño.

Dios puede usarnos así como somos, si queremos trabajar por Él con lo que tenemos. (Canten algún canto del niño David.)

### **Reflexión**

Muchos niños tienen la costumbre de observar y admirar lo que hacen los más grandes fácilmente. La Biblia nos enseña que las cosas sencillas y pequeñas también son importantes. Cada día tenemos muchas oportunidades de ayudar a otros por medio de acciones pequeñas. Si haces siempre la voluntad de Dios, tu día se llenará de bendiciones para ti y para los demás, y así serás mucho más feliz.




# 12

## SIEMBRA Y COSECHA

**Versículo:** "Todo lo que el hombre sembrare, eso también segará"  
(Gálatas 6:7)

Referencias bíblicas adicionales: Gálatas 6:8, 9; 2 Corintios 9:6.



### **Materiales necesarios:**

1 Cajón de arena o caja de cartón llena de frutas y verduras como: Col, zanahoria, cebolla, manzana, naranja, nabo, limones y varios paquetes de semillas de vegetales.

### **Preparación:**

Coloque las frutas y las verduras en bolsas de papel. Los paquetes de semillas deben estar en una caja o bolsa. Coloque el cajón de arena en una mesa delante de la audiencia.

### **Mensaje:**

Hoy vamos a sembrar una huerta. ¿Ustedes han plantado alguna vez un huerto o han visto a alguien sembrar semillas?

Lo primero que tenemos que hacer es remover la tierra (arar) para limpiarla y dejarla en buenas condiciones, luego hay que hacer surcos para plantar las semillas (haga dos o tres surcos con sus dedos).

(Muestre una manzana y hable de cuán deliciosas son las manzanas.) Aquí tenemos semillas de árboles de manzana para sembrar en nuestro huerto, entonces vamos a poder recoger algunas manzanas deliciosas para hacer pasteles y purés (en vez de sembrar semillas de manzana, plante semillas de cebolla o nabo y siga hablando de cuán buenas serán las manzanas cuando llegue el tiempo de cosechar. Cuando la audien-



cia se dé cuenta y comience a reír, entonces intente plantar papas para cosechar manzanas).

También vamos sembrar papas, para poder comer un rico puré de papas (pero plante semillas de col). Continúe sembrando, pero nunca use las semillas correctas. Asegúrese de que la audiencia vea los nombres de las semillas en los paquetes, mientras usted prosigue. Ellos deben darse cuenta que usted está plantando semillas equivocadas en cada caso).

Hay un versículo en Gálatas que dice: *"No os engañéis: Dios no puede ser burlado; pues todo lo que el hombre sembrare, eso también segará"*. (Gálatas 6:7).

Nosotros no podemos sembrar semillas de cebolla y cosechar manzanas, o semillas de nabo para producir papas. Si queremos cosechar papas, debemos plantar semillas de papas.

Muchos niños y niñas, hombres y mujeres esperan recibir vida eterna y todas las cosas buenas que Dios tiene para aquellos que lo aman; pero ellos viven vidas pecaminosas y siembran semillas equivocadas. Esto es igual que sembrar semillas de cebolla y esperar cosechar manzanas, porque *"todo lo que el hombre sembrare, eso también segará"*. Nosotros no podemos mentir, estafar, robar, maldecir, usar el nombre de Dios en vano, y esperar cosechar los dones de Dios.

### **Reflexión**

Ten cuidado de no equivocarte en tu "plantación", o sea en tu vida.

No olvides que tu forma de pensar, de hablar y de actuar refleja exactamente lo que normalmente plantamos en nuestra mente a través de lo que vemos, leemos, hacemos y oímos.

Por lo tanto, siembra el bien, el amor hacia los demás, la verdad, la honestidad y así recibirás muchas bendiciones de Dios, pues estarán sembrando lo que es bueno y como consecuencia cosecharán también lo que es bueno.

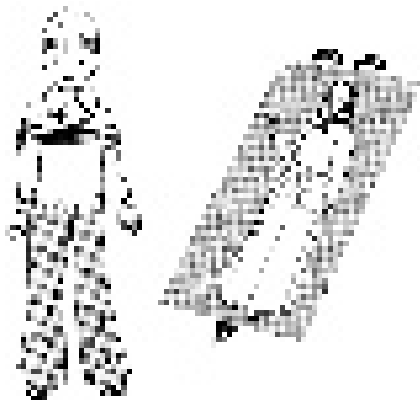


# 13

## EL HILO DE INSTRUCCIÓN

**Versículo:** "Mi socorro viene de Jehová, que hizo los cielos y la tierra"  
(Salmos 121:2)

Referencias bíblicas adicionales: Salmos 120:1, 2; Lucas 19:10; 18:13.



### **Materiales necesarios:**

- 1 Carretel de hilo, blanco o negro # 40 (delgado)
- 1 Tijera
- 1 lámina de Jesús parado.

### **Preparación:**

El cuadro de Jesús debe ser un poquito más grande que la tijera y debe estar amarrado a ella.

### **Mensaje:**

(Desenrolle un poco de hilo del carretel y rómpalo en varias trozos. Mientras hace esto, muestre a la audiencia cuán fácil es romperlo.)

Este hilo nos servirá para representar un mal hábito (llame a un voluntario de la audiencia, puede ser un niño o una niña, para ayudar a probar que el hilo es como un mal hábito. Envuelva al niño con el hilo [una vuelta] por arriba de los codos).

Este hilo representa un mal hábito. Cuando vemos que un mal hábito: pereza, hablar mentiras o terquedad, persiste en nosotros, debemos orar pidiendo fuerza de Dios (así como hizo David en Salmos 120:1, 2) para romper ese hábito. Los hábitos, al comienzo son fáciles de quebrar (deje



que el voluntario rompa el hilo al abrir sus brazos).

(Ahora nuevamente envuelva con el hilo al voluntario dando varias vueltas, unos 4 centímetros más abajo de los hombros, asegúrese que esté bien subido el hilo hacia los hombros, continúe envolviendo mientras habla).

Mucha gente dice: "¡Oh, yo puedo dejar de fumar cuando quiero!, puedo beber licor, mentir y estafar hasta cuando quiero, después puedo parar y romper los hábitos". Pero a medida que el tiempo pasa, esos hábitos antiguos se van poniendo más fuertes (continúe envolviendo al voluntario con el hilo hasta terminar el carretel). Algunos dicen: "¡Oh sí, yo voy a romper todos los malos hábitos antiguos algún día!" (nombre algunos de los hábitos que son familiares para los niños).

¿Pero será que podrán romperlos? (Haga que el voluntario intente romper los hilos, pero tenga cuidado de que no se vaya a lastimar los brazos. Debe hacer unos 3 intentos solamente).

Ustedes no siempre serán niños, irán creciendo y los hábitos también crecen con ustedes. ¿Han visto a alguien que siempre está borracho? El beber ha llegado a ser un hábito para esa persona.

Es mucho mejor orar como David (Salmos 120:1, 2) que continuar atados completamente a los malos hábitos. (Lea las referencias.) El voluntario debe permanecer al frente envuelto con los hilos, pero sin intentar romperlos. Con el poder de Cristo (use la tijera con el cuadro de Jesús) es fácil cortar esos malos hábitos y alejarnos de ellos para siempre (corte los hilos y libere al niño).

### **Reflexión**

Para Jesús no hay nada imposible, pero tú debes decidir si quieres pedir su ayuda para hacer estos cambios en tu vida.

Todo cambio de malos hábitos y costumbres debe partir de nuestro corazón después de oír la voz del Espíritu Santo.

¿A cuántos les gustaría entregar su vida a Jesús y cambiar sus malos hábitos? Quiero ver sus manos.

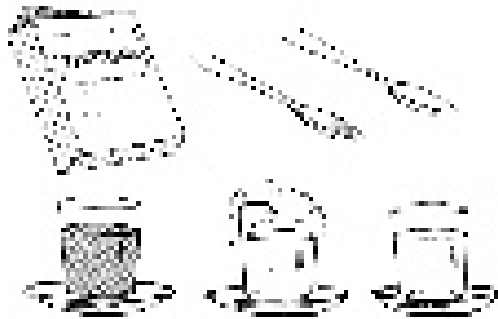


# 14

## TENTACIONES

**Versículo:** "Velad y orad, para que no entréis en tentación" (Mateo 26: 41).

**Referencias bíblicas adicionales:** Mateo 4:1-11; Romanos 12:21; 1 Corintios 13:4; 1 Timoteo 6:10; Santiago 1:12, pp.



**Materiales necesarios:**

- 1 caja pequeña de polvo para hornear
- 2 Vasos pequeños con  $\frac{3}{4}$  de agua
- 1 Vaso pequeño con  $\frac{3}{4}$  de agua y vinagre (1/4 de agua y 2/4 de vinagre)
- 3 Platos hondos de sopa.
- Colorante de alimentos – verde
- 2 Cucharas de sopa.

**Preparación:**

- Ponga 3 gotas del colorante de alimentos en una de las cucharas.
- Coloque los tres vasos con agua sobre los platos de sopa en una mesa frente a la audiencia. El vaso que contiene el vinagre debe estar en el centro.
- Rotule la cajita de polvo para hornear con una etiqueta que diga "TENTACIÓN".
- Tenga una cuchara de sopa, sobre la mesa.

**Mensaje:**

Llamaremos "Tentación" a esta cajita de polvo para hornear. (Mantenga la caja de polvo de hornear en sus manos mientras presenta la historia de las tentaciones de Jesús de Mateo 4. Cuando mencione cada una de



las 3 tentaciones, introduzca la cuchara en la caja y saque una cucharada llena de polvo, muéstrelo).

Si Satanás hubiera convencido a Jesús con sus tentaciones, seguramente que él también nos podría tentar y convencer, pero Jesús no se rindió a ninguna de sus tentaciones, entonces nosotros también podemos resistir las tentaciones como Jesús lo hizo.

Estos tres vasos representan las tres maneras en que la gente reacciona a la tentación.

### **Primer vaso**

Uno de tus amigos viene a verte, usando un par de zapatos nuevos, y una chaqueta que a ti te gustaría comprar, y tú no tienes nada nuevo. Y antes de que te des cuenta, el viejo Satanás ya está poniendo una tentación en tu corazón y te vuelves verde de envidia (ponga una cucharada de polvo de hornear en el agua y use la cuchara con el colorante de alimentos verde para mover. (El agua se volverá verde).

### **Segundo vaso**

(El vaso que contiene el vinagre). Alguien hace comentarios descorteses de un niño o una niña: "Parece que por su cabeza pasó una cortadora de césped" o "éste corre como una vaca" y imira lo que pasa! (ponga una cucharadita de polvo de hornear en el agua y mezcle) él entonces irrespiró con fuerza, se enrojeció y finalmente hirvió de ira! (si la mezcla no hierve, revuelva con la cuchara un poquito).

### **Tercer vaso**

Entonces Satanás viene a esta tercera persona y lo tienta para ser envidioso (ponga una cucharadita de polvo de hornear en el vaso), pero esta persona no se rinde a la tentación, porque él recuerda que el cristiano ama, no envidia (1 Corintios 13:4).

Alguien hace comentarios descorteses de él (ponga otra cuchara de polvo de hornear en el vaso). Pero el cristiano "supera el mal con un bien" (Romanos 12:21).

Satanás lo tienta con dinero (ponga más polvo de hornear) pero esta persona cree en lo que la Biblia enseña: "El amor al dinero es la raíz de todos los males" (1 Timoteo 6:10), entonces resiste el deseo de pecar (el agua permanecerá clara, lo que ilustra la resistencia a estas tentaciones). Lea o mencione Mateo 26:41.

### **Reflexión**

Solamente a través de nuestra relación con Dios por medio de la oración y la lectura de la Biblia podemos obtener fuerza para vencer las tentaciones.

¿Cuántos de ustedes quieren tener el poder de Dios en sus vidas?



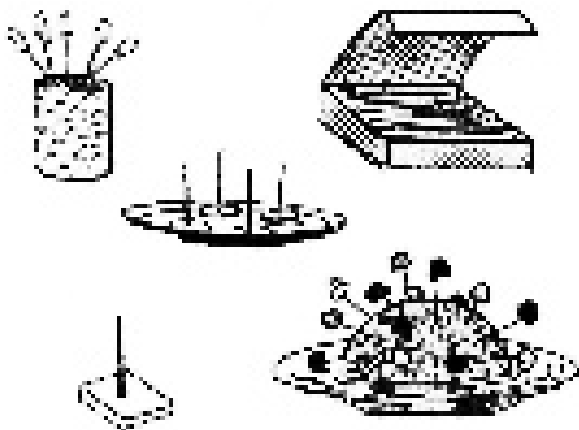


# 15

## TIMOTEO PALILLO

**Versículo:** "Bien, buen siervo y fiel, sobre poco has sido fiel, sobre mucho te pondré" (Mateo 25:23).

**Referencias bíblicas adicionales:** Mateo 25:14-30; Marcos 10:43-45; Lucas 19:11-27.



### Materiales necesarios:

- 1 Naranja o papa cortada por la mitad
- papel aluminio para envolver la papa
- aceitunas
- 200 gramos de caramelos de goma de diferentes colores
- 1 Caja de mondadientes (escarbadientes)
- 1 Porta palillos
- 1 Plato grande atractivo
- 1 Plato pequeño
- 1 Trozo de jabón o de una papa, de unos 3 cm de lado.
- Algodón

### Preparación:

- Coloque las mitades de naranja en el plato atractivo con la cáscara hacia arriba (si usa papas, cúbralas con papel aluminio).
- Coloque los mondadientes a los caramelos de goma (elija colores diferentes). Luego introduzca estos palillos en las naranjas hasta cubrirlas completamente de brillantes colores.
- Corte las aceitunas por la mitad y colóquele palillos también; póngalos



sobre el plato pequeño.

- Prepare más palillos con un bolita de algodón en la punta (como hisopos), colóquelos sobre el porta palillos.
- Inserte un palillo sobre el jabón o papa. Este será Timoteo Palillo.
- Todos los objetos deben estar dentro de una caja.

### **Mensaje:**

Todos los cristianos deben estar dispuestos a servir a otros, ya sea en cosas pequeñas o grandes.

Podemos aprender esta lección de un amiguito llamado Timoteo Palillo (saque a Timoteo de la caja y muéstrelo). Este es Timoteo Palillo, él sirve humildemente a todos, y se encuentra en casi todos los hogares. Una cajita de escarbadiantes cuesta solo unos pocos centavos y vienen varios cientos (muestre la caja de palillos y colóquelo al lado de Timoteo).

Una vez Timoteo fue parte de un árbol bonito y frondoso, pero el árbol fue tumbado, aserrado y cortado y por último apareció Timoteo Palillo, un siervo para la gente que lo usa de diferentes formas. Timoteo es un siervo entusiasta y muy dispuesto; nunca reclama por sus tareas. ¿Ustedes alguna vez se quejan o reclaman cuando se les pide que laven los platos, limpien los muebles, rieguen el jardín o hagan mandados?

Timoteo Palillo no siempre es usado para limpiar los dientes, algunas veces él ayuda a servir la comida (muestre el plato de aceitunas y colóquelo al lado de Timoteo en la mesa). Servir la comida con frecuencia es una tarea importante, particularmente en Navidad, Año Nuevo, o cuando vienen visitas especiales. Si nosotros aprendemos esas formas pequeñas de prestar nuestro servicio, entonces podremos servir en lugares más importantes.

Aquí hay otra forma en que Timoteo presta su servicio (muestre los hisopos) con frecuencia se usan para curar heridas. Así también ustedes pueden ayudar a aquellos que están en problemas.

Algunas veces se le pide a Timoteo Palillo que preste su servicio de una forma maravillosa. Quizás le toca servir en un banquete o fiesta importante (muestre las naranjas adornadas con los caramelos de goma).

Si nosotros somos fieles en las cosas pequeñas primero, Dios nos pondrá otros trabajos grandes y maravillosos para hacer (Leer Mateo 25:23 sp). Pase el plato de naranjas decoradas para que los presentes tomen un caramelo de su palillo.

### **Reflexión**

Dios espera que sus hijos sean fieles en todos los aspectos. El verdaderamente cristiano siempre está dispuesto a servir a Dios y a otros.

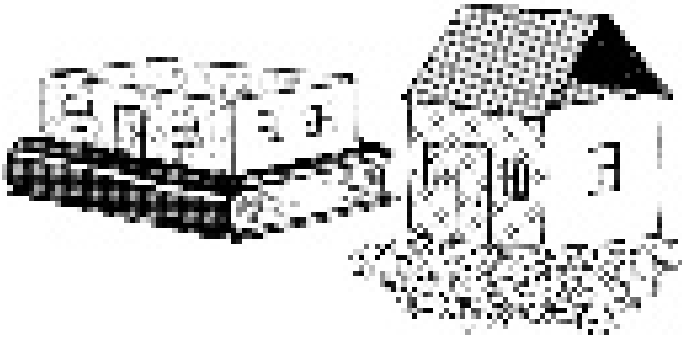


# 16

## LAS DOS CASAS

**Versículo:** "Porque nadie puede poner otro fundamento que el que está puesto, el cual es Jesucristo" (1 Corintios 3:11).

**Referencias bíblicas adicionales:** Mateo 7:24-27; 1 Timoteo 6:19.



### Materiales necesarios:

Cartulina amarilla

Cartulina color ladrillo o Papel de envolver – marrón (café)

Biblia

1 Ladrillo liviano

arena (o papel picado marrón)

tijera

1 Marcador negro

Base de madera o isopor (telgopor)

Ventilador

### Preparación:

- Prepare la casa con cartulina amarilla (paredes). Con el marcador dibuje las puertas y las ventanas de la casa. Con la cartulina doblada en dos haga el techo de la casa. No pegue el techo ni las paredes de la casa, ya que debe caerse. Cuantas más partes tenga, mejor será el efecto. Monte la casa sobre una base cuadrada de madera o isopor para poder transportarla. En lugar de arena puede cortar papel de envolver marrón en trozos pequeñitos, para que sea la arena. Esparza la arena alrededor de la casa.



- Para hacer la casa sobre la roca, limpie el ladrillo o fórralo con papel blanco y dibújale las ventanas y la puerta. Coloque la Biblia sobre la mesa para que sirva de base y encima ponga la casa.

- Ambas casas deben estar preparadas con anticipación, pero muéstrelas conforme presenta la historia.

### **Mensaje:**

Presente la historia de las dos casas de Mateo 7:24-27 en sus propias palabras. Hable de la casa sobre la arena primero. Cuando llegue a la parte que dice que "soplaron los vientos" encienda un ventilador, así la casa volará y la arena se dispersará (pruebe esto previamente).

Prosiga hablando de la casa sobre la roca y cuando menciona que "soplaron los vientos" ponga otra vez el ventilador en alta, pero la casa no caerá, porque fue construida con el fundamento correcto. Haga que el grupo repita 1 Corintios 3:11.

Como ustedes pueden ver, la base perfecta donde debiéramos construir nuestra casa es sobre la Palabra de Dios, la Biblia. Las verdades bíblicas forman el único fundamento seguro para vivir. Construir sobre la Biblia significa simplemente aprender todo lo que Dios quiere que nosotros seamos y hagamos, mientras obedecemos sus instrucciones.

Pueden cantar la primera estrofa de: "Eterna Roca es mi Jesús", HA # 242.

### **Reflexión**

¿Dónde les gustaría construir su vida? ¿Sobre la roca o sobre la arena?



# 17

## LOS DOS CAMINOS

**Versículo:** "Porque estrecha es la puerta y angosto el camino que lleva a la vida, y pocos son los que la hallan" (Mateo 7:14).

**Referencias bíblicas adicionales:** Salmos 119:105; 2 Timoteo 2:15



### **Materiales necesarios:**

- 2 Maletas pequeñas (o portafolios)
- 1 Biblia
- 1 Folleto de Escuela Sabática
- 1 Mapa de la ciudad
- 1 Libro de historias bíblicas (Bellas Historias de la Biblia)
- 1 Revista secular
- 1 Botella de cerveza (puede ser una figura)
- 1 Cajetilla de cigarros (puede ser una figura)

### **Preparación:**

Coloque el paquete de cigarros, la novela o revista y la botella de cerveza en una maleta. Todos los otros objetos en la segunda maleta. Cierre las maletas y colóqueles una etiqueta amarrada a un cordón. En las etiquetas debe escribirse la palabra VIDA.

### **Mensaje:**

Muchos de ustedes ya han viajado en ómnibus, automóviles, trenes y aviones. Ahora vamos a hablar de un viaje a través de la vida. Jesús dijo que hay dos caminos por los cuales podemos viajar. Uno es el camino ancho con una amplia entrada; el otro es un camino estrecho, con una entrada angosta.



Queremos saber por qué camino estamos viajando, porque todos estamos viajando por uno u otro camino. Una buena forma de descubrirlo es mirando el contenido de estas maletas. Cuando viajamos siempre llevamos nuestras maletas con nuestras pertenencias. También llevamos equipaje en nuestro viaje de la vida (muestre las maletas a la audiencia).

### **Maleta # 1**

Abra la maleta y saque el paquete de cigarrillos (o la figura). Comente sobre los malos hábitos, lea las instrucciones de alerta del paquete y mencione el desperdicio de dinero que se hace al comprar este paquete en vez de usarlo para una causa noble.

Saque la botella de cerveza (o la figura). Comente sobre los males sociales de la bebida. Mencione algunas estadísticas sobre el alcoholismo, accidentes relacionados al alcohol, etc.

Saque la novela o revista (lectura barata). Somos lo que leemos. Si leemos libros de baja calidad, libros inmorales, seremos influenciados por el enemigo.

La persona que está viajando con este tipo de maleta por la vida, está ciertamente en el camino ancho que lleva a la perdición (Mateo 7:13). Jesús dijo que muchos van por esa ruta ¿Estás tú viajando por ese camino?

### **Maleta # 2**

Vamos a ver el contenido de esta maleta y veremos si estamos preparados para ir por un camino mejor que el ancho.

(Saque la Biblia) "*La Palabra es una lámpara para nuestros pies*" (Salmos 119:105). La persona que lleva la Biblia está llevando el mapa correcto que muestra el camino al Cielo.

(Saque el folleto de la Escuela Sabática). Esta literatura indica que el viajero está alimentando su mente correctamente: "*Procura con diligencia presentarte a Dios aprobado*" (2 Timoteo 2:15)

(Saque el libro de historias bíblicas). Este viajero está leyendo y siguiendo el ejemplo del tipo correcto de héroes para imitarlos. Nombre alguno de ellos y lo que hicieron – Moisés, José, David, Daniel.

(Saque el mapa de la ciudad). El viajero que lleva este mapa está buscando a aquellos que están en el camino ancho, mientras intenta conseguir que ellos viajen por el "*camino angosto*" que lleva a la vida. Jesús dijo que deberíamos entrar "*por la puerta estrecha*" (Mateo 7:13, 14).

¿Por cual camino estás viajando? Recuerda, el camino ancho parece fácil y placentero, pero lleva a la perdición. El camino angosto es empinado y escabroso, con atajos y desvíos, pero es el único que lleva a la vida eterna.



## **Reflexión**

El camino que nos lleva a la vida eterna es el único que pasa por las pruebas y las dificultades, que por ventura pasamos, por lo que nuestro carácter se estará preparando, purificando y puliendo, que será el único "equipaje" que llevaremos de este mundo a la eternidad.



# 18

## UN SANDWICH QUE NO SE COME

**Versículo:** "... Recibid con mansedumbre la palabra ingerida, la cual puede hacer salvas vuestras almas" (Santiago 1:21).

**Referencias bíblicas adicionales:** Isaías 45:22; Juan 4; Hechos 16:30-34; Marcos 16:16.



### Materiales necesarios:

- 1 Biblia
- 2 rodajas de pan
- 1 Tajada de queso
- Lechuga, tomate, condimentos
- 1 Servilleta
- 1 Plato
- 1 Tenedor

### Preparación:

No diga a la audiencia lo que piensa hacer con los ingredientes del sándwich porque desluciría la lección completamente.

Ponga todo el material sobre la mesa que está delante de la audiencia. Ponga los materiales del sándwich en un plato atractivo.

### Mensaje:

Coloque la Biblia abierta sobre la mesa y lea Isaías 45:22. También presente la historia de "La mujer en el pozo" (Juan 4) y ponga énfasis en





la parte en que ella dijo: "Señor, dame de esa agua".

Hable también sobre el carcelero de Filipos cuando preguntó: "Señores, ¿qué es menester que yo haga para ser salvo?" (Hechos 16:30-34). El carcelero aceptó esta salvación maravillosa y fue bautizado esa misma noche.

Pero algunas veces la gente ve las verdades maravillosas de la Biblia y actúa como un hombre hambriento que ve toda esta buena comida (enumere los elementos que tiene sobre la mesa) y decide hacer su sándwich (sostenga una tajada de pan en sus manos y con el tenedor coloque encima la lechuga, el tomate, el queso y los condimentos. Hágalo todo lentamente, prepare el sándwich con mucho cuidado, así la historia será mucho más efectiva. Recuerde a la audiencia que el hombre estaba muy hambriento). Cuando el sándwich estuvo listo para comer ¿saben lo que hizo el hombre hambriento? Puso el sándwich en el plato (ponga el sándwich en el plato), se sentó a la mesa (tome una silla y siéntese a la mesa) y ¡sólo se lo quedó mirando! Nunca lo comió, solo lo miró.

¿Podrías solamente mirar un sándwich y quedar satisfecho? No, ¡por supuesto que no! ¿Sabes que hay muchos que están hambrientos de esta salvación maravillosa que el carcelero y la mujer del pozo encontraron? Ellos leen estas historias en la Biblia (tome la Biblia), ellos miran este libro, como el hombre miraba al sándwich, pero nunca lo aceptan. Esta salvación maravillosa puede ayudarnos solamente cuando la recibimos. Por eso el apóstol Santiago nos recuerda, "Recibid con mansedumbre la palabra ingerida, la cual puede hacer salvas vuestras almas" (Santiago 1:21).

(Si el grupo es pequeño puede cortar el sándwich en porciones iguales para que cada uno saboree un pedacito.)

### **Reflexión**

Todo momento es bueno para comenzar. Comienza hoy a alimentarte de la fuente de la vida, día tras día.



# 19

## AGUA DE VIDA

**Versículo:** "Mas el que bebiere del agua que yo le daré, para siempre no tendrá sed" (Juan 4:14).

**Referencias bíblicas adicionales:** Juan 4:7-15; Salmos 34:8.



### **Materiales necesarios:**

- 1 Vaso de cristal
- 1 Depósito con barro
- 1 Jarra grande con agua fría
- 2 Frascos vacíos
- 1 Cuchara
- 1 Frasquito de perfume

### **Preparación:**

Coloque todos los materiales sobre una mesa a la vista de la clase.

Lo que usted debe decir

Presente la historia de la mujer samaritana cuando se encuentra con Jesús en el pozo, y como la mujer creyó y recibió (el frasco de perfume representa la samaritana).

Esta jarra de agua fresca representa a Cristo, pues Él da el "agua de vida" a todo aquel que lo recibe.

Aquí tenemos una copa limpia y transparente. Se parece a la mujer junto al pozo, que dice: "Señor, dame de esa agua". Ella estuvo dispuesta a confesar su pecado a fin de que Jesús pudiese purificar su alma. Entonces,



ella recibió el agua de vida (Llene la copa de cristal con agua de la jarra). Después de eso la mujer comenzó a contar a otros del agua maravillosa que ofrecía Jesús. (Beba un poco del agua de la copa mientras dice: "Prueben y vean que bueno es Jehová" (Salmo 34:8)).

(Con una cuchara ponga un poco de barro en el frasco de vidrio transparente (1). Ensucie bien los costados.)

Ahora el vidrio está sucio. El barro representa nuestra vida sucia por el pecado. Dios no vive en un recipiente sucio. Tenemos que confesar nuestros pecados así como la mujer junto al pozo confesó su pecado y dijo: Señor, dame de esa agua para que no tenga sed jamás". (Deje de lado el frasco.)

Aquí tenemos un frasco de perfume. Este frasco se parece a muchas personas "cerradas espiritualmente" que no están dispuestas a beber de esta maravillosa agua de vida. Uno le puede decir cuán maravilloso es tener al Señor habitando en nosotros, pero no creen lo suficiente en Jesús como para obedecerle. (Trate de poner un poco de agua (de la jarra con hielo) en el frasco de perfume.)

### **Reflexión**

Nuestra entrega personal a Dios es algo que sólo depende de nosotros. Para que Dios actúe en nuestra vida aumentando nuestra fe primero tenemos que arrepentirnos de nuestros pecados y pedir perdón.

¿Cuántos de ustedes quisieran entregar su corazón a Jesús y aceptar el agua de la vida?

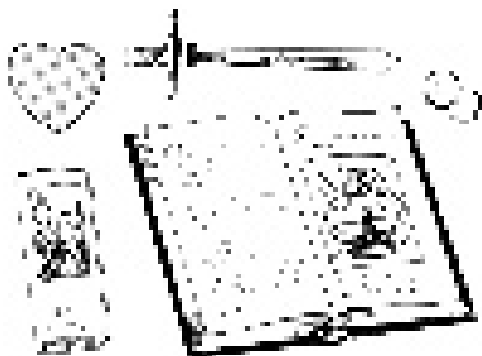


## 20

# TÚ Y TU BIBLIA

**Versículo:** "Lámpara es a mis pies tu palabra y lumbrera a mi camino" (Salmos 119:105).

Referencias bíblicas adicionales: Juan 3:16; 14:6; Romanos 5:8; 1 Pedro 5:8; Hebreos 4:12.



### **Materiales necesarios:**

- 1 Biblia grande
- 1 Mapa de carreteras
- 1 Corazón rojo de cartulina
- 1 Espada (puede hacerla de cartón o consiga una figura)
- 1 Cuadro de una lámpara
- 1 Espejo pequeño de cartera
- 2 Galletas o pan

### **Preparación:**

Coloque todos los objetos dentro de la Biblia, pero muestre la Biblia abierta. Escriba los versículos bíblicos en una hoja de papel y manténgala en la Biblia, listo para leerlos.

### **Mensaje:**

Cuando hacemos un viaje, generalmente llevamos un mapa de carreteras para asegurarnos de que estamos viajando por el camino correcto (saque el mapa de carreteras de la Biblia). La Biblia es como un mapa de carreteras, porque nos muestra qué rumbo seguir. Jesús dijo: "Yo soy el camino, la verdad y la vida" (Juan 14:6).



La Biblia también es una historia de amor (muestre el corazón). Esta es la más grande historia de amor jamás contada. La Biblia nos dice que Jesús nos amó tanto, que murió por nosotros. Ahora podemos tener un hogar en el Cielo (Juan 3:16; Romanos 5:8).

La Biblia también es como una espada. Necesitamos un arma para defendernos de nuestro enemigo y de las influencias perjudiciales, porque Satanás anda "como león rugiente" (1 Pedro 5:8). Pero esta espada (muestre la espada) es "viva y eficaz" (Hebreos 4:12).

La Biblia es también como una lámpara para nosotros (muestre la lámpara). Nunca andaremos en oscuridad, porque la Biblia siempre ilumina nuestro camino (haga que los niños repitan el versículo: "Lámpara es a mis pies tu palabra y lumbrera a mi camino").

La Biblia también es como un espejo (muestre el espejo). Cuando nos miramos en el espejo, algunas veces nos muestra que nuestro rostro está sucio. La Biblia nos ayuda a ver el pecado que está en nuestras almas.

La Biblia es alimento para nuestras almas (muestre las galletas). Nuestros cuerpos físicos no pueden vivir sin alimento y el cuerpo espiritual también necesita alimento. Estudiar la Biblia es como comer (coma un pedacito de galleta).

Para ser cristianos saludables, debemos leer nuestras Biblias. ¿De qué otra manera podríamos ver nuestros errores? ¿Cómo podríamos alimentarnos espiritualmente? ¿Cómo podríamos defendernos sin espada?

### **Reflexión**

¿Cuántos de ustedes tienen Biblia? ¿Cuántos desean leerla cada día? Vamos a orar a Dios para que nos ayude a mantener una relación diaria con él, por medio del estudio de su Palabra y de la oración. Con seguridad, estaremos mejor alimentados espiritualmente y seremos mucho más felices.



**2ª parte**

**iVer, Creer  
y Reflexionar!**



# ¡VER, CREER Y REFLEXIONAR!

Su objetivo como educador cristiano es edificar y sustentar la fe de las personas. Esto se alcanza mejor con recursos visuales simples, de esta manera, sus alumnos responderán más rápido a las lecciones que son ilustradas y reforzadas con algo que puedan ver. Los maestros que usan el abordaje audiovisual dejan impresiones duraderas y ellos mismos perciben resultados positivos. Estas son historias destinadas a la enseñanza visual de éxito, puesto que viendo ellos puedan creer y reflexionar.

## **Ilustraciones de temas bíblicos**

(A través de objetos comunes)

Presentamos 20 mensajes cristianos vitales para la fe y la vida. El plan de cada lección describe el material necesario, qué hacer y qué decir para que la presentación sea totalmente exitosa. Los materiales son fáciles de encontrar, las demostraciones no son difíciles y las instrucciones son claras. Las ilustraciones son adecuadas para niños de primarios y un poco más grandes, pudiendo ser adaptadas para adultos.

## **Vea y aprenda – Lecciones objetivas de la Biblia**

Veinte mensajes que enfatizan las lecciones fundamentales de las verdades bíblicas y del vivir cristiano. Las enseñanzas se extraen de materiales comunes que son mostrados y explicados, por lo tanto, requiere poca demostración. La guía completa para cada lección incluye diálogos e historias, y la mayoría de las lecciones termina con una oración.



# 1

## EL PESCADOR

**Versículo:** *"Practiquen el dominio propio y manténganse alertas. Su enemigo el diablo ronda como león rugiente, buscando a quién devorar" (1 Pedro 5:8)*

### **AYUDA VISUAL:**

Un paquete de galletas amarrada a una caña de pescar.

¿Sabías que hay un pescado que pesca pescados? Este pescado, que le gusta atrapar otros pescados para comérselos, se llama el "pescador". Este pez se esconde en el fondo del océano y espera por los peces más pequeños para comenzar a nadar; cuando ve a uno viniendo, comienza a ascender con la cabeza erguida como una bandera y flamea de un lado hacia otro para llamar la atención.

El pescador se mantiene flameando alrededor de su presa y finalmente llama la atención del pequeño e inocente pez que pasa por ahí. Esos movimientos de un lado hacia otro son muy tentadores ¿imaginas a qué se parecen? Quizás el pequeño pez piensa que lo que está flotando frente a él es algo muy rico para comer. Finalmente la curiosidad del pequeño pez aumenta, y nada muy cerca para mirarlo mejor... pero esto no es una buena idea.

No puedes imaginar el parpadeo de los ojos y el agitar de la cabeza del pececito, que no puede creer lo que está viendo ¿será algo rico para comer? Entonces cuando está muy cerca, el pescador abre totalmente su boca y el pequeño pez es envuelto en una rápida corriente hacia las mandíbulas del grande pez; no hay escape, el pecesito pasó a ser la presa del cazador que lame sus labios y comienza a flamear nuevamente.

Por supuesto, las ondulaciones del pescador no es alimento, sino un pedazo de piel que se parece a comida; quizás no es muy real, pero sirve para un propósito mortal. Mejor dicho, llama la suficiente atención de los peces pequeños por sus movimientos y ese es el error fatal. Ellos mantienen sus ojos en la tentación en vez de darse cuenta que es un gran pez que está flameando.

Nuestro texto bíblico dice: *"Practiquen el dominio propio y manténganse alertas. Su enemigo el diablo ronda como león rugiente, buscando a quién devorar" (1 Pedro 5:8)*. De alguna forma Satanás se parece al pescador. El diablo tiene cosas para ofrecerte que no son siempre lo que parece que vemos. Él puede agitar algo alrededor de tu rostro que parece muy chistoso, pero es justo el diablo quién está agitándolo. Si alguien quiere





arte algunas drogas a probar, está ofreciéndote realmente el anzuelo del diablo. Puede parecer divertido intentar algo nuevo, y pueden decirte que no te causará mal alguno sólo probando una vez; pero es aquí cuando necesitas recordar al pescador y cómo consigue su alimento.

Recuerda, los peces pequeños solamente se detienen una sola vez para ver de qué se trata y lo que sigue ya lo sabes, llegan al estómago del gran pez. Entonces no olvides que si te acercas al anzuelo el diablo está justo esperándote para tragarte por completo.

No imites al pequeño pez que el cazador consiguió de comida, retira tus ojos del anzuelo y observa quién está haciéndote la oferta. Si son drogas, debes estar seguro que el diablo está detrás de esto y quién está buscándote para devorarte. Pide fuerzas a Jesús para que te ayude a ver y entender lo que realmente está aconteciendo y así vencer la tentación.



## 2

# EN LA UNIÓN ESTÁ LA FUERZA!

**Versículo:** "El Señor... no quiere que ninguno perezca, sino que todos procedan al arrepentimiento" (2 Pedro 3:9)

**AYUDA VISUAL:** Un libro grande.

Tú eres muy importante para Jesús y su iglesia, por eso he traído este libro para demostrarte. Todos saben que un libro está compuesto de varias páginas unidas a un borde al cual llamamos lomo (muestre el libro y ábralo para mostrar el lomo).

Cuando las personas escriben libros, dividen el material en capítulos; por ejemplo si yo fuera a escribir un libro sobre las iglesias, podría hacer un capítulo sobre la Iglesia central de la ciudad; otro de un barrio, de una villa y así sucesivamente. Cada iglesia puede tener su propio capítulo (muestre como su libro está dividido por capítulos).

Algo más sobre los libros es que el capítulo puede tener muchas páginas o simplemente unas pocas. En el caso del ejemplo de las iglesias, cada miembro podría ser una página del capítulo. Entonces podríamos tener la página del Sr. Morales, de la Sra. Morales y aún puede haber una página de Willy Morales y otra de Beatriz Morales, también una página para cada miembro de la familia Fernández. Cada miembro de la iglesia podría tener su propia página porque cada miembro es importante para Jesús (sostenga el libro y haga hincapié en la fuerza de la unión).

Entonces, tú eres muy importante porque si todos estamos unidos la iglesia es fuerte. Déjame demostrarte lo que quiero decir ¿hay alguien aquí que piensa que es realmente fuerte? (elijá a un niño y pídale que rasgue el libro en dos). Obviamente el intento será inútil, sin embargo para acentuar el punto, pídale al mismo niño que tome el libro y rasgue una sola página. Por supuesto el niño está poco dispuesto a rasgar la página del libro, esto puede ser una buena oportunidad para explicar que lo puede hacer puesto que no es un libro costoso.

(Una vez que el niño ha rasgado la página, permita que otro rasgue la página en varias piezas. El punto es obvio, cuando una página es sacada del libro, la página queda débil y fácilmente puede ser destruida).

La Biblia dice: "¡Cuán bueno y cuán agradable es que los hermanos convivan en armonía!" (Salmos 133:1)

Niños y niñas, cuando asistimos semanalmente a la iglesia y vivimos



vidas de cristianos amorosos, ayudamos a formar una iglesia fuerte. Cuando trabajamos juntos y permanecemos unidos como las páginas de este libro, entonces la iglesia de Dios es fuerte.

¡No olvides, tú puedes ser una página pequeña del libro de Dios!, cuando vienes a la iglesia y permaneces unido a ella, eso hace una gran diferencia.

Recuerda que tu vida y el testimonio que das como cristiano estás contribuyendo para el gran libro de Dios, pero si no vienes a la iglesia, puedes hacer una gran diferencia.



# 3

## EL TIEMPO DE DIOS

**Versículo:** *"Todo tiene su momento oportuno; hay un tiempo para todo lo que se hace bajo el cielo." (Eclesiastés 3:1)*

**AYUDA VISUAL:** Una flor bien abierta y algunos botones listos para abrir (una rosa o narcisos)

A mí me encantan las flores, me gustan como se ven y mucho más el aroma que tienen. En primavera, después de los días fríos del invierno, me gusta mirar las flores de los jardines, como brotan, crecen y estallan en su florecimiento al abrigo del calor solar. A veces siento que no puedo esperar ver abrirse los botones de las flores, quizás algunos de ustedes sienten lo mismo, entonces quieren tomar el botón y ayudarlo a abrirse antes de su tiempo ¿alguien ha intentado esto?

Hoy he traído esta rosa con algunos botones que no se han abierto todavía. Quiero que uno de ustedes abra un botón para poder ver cuán bonita es la flor cuando aún está dentro (permita que un voluntario abra uno de los botones. Naturalmente, el niño frustrado destruirá el botón).

Yo creo que el botón no está listo para abrirse, aún no es su tiempo ¿Ustedes piensan que deberíamos haber esperado hasta que el botón se abriera por sí mismo? Ahora pienso que hemos aprendido lo que la Biblia quiere decir: *"Todo tiene su momento oportuno; hay un tiempo para todo lo que se hace bajo el cielo"* (Eclesiastés 3:1). Jesús dijo: *"La tierra da fruto por sí sola; primero el tallo, luego la espiga, y después el grano lleno en la espiga."* (Marcos 4:28) Todo toma su tiempo, así es como lo planificó Dios y así también es con las niñas y los niños.

Cuando crecemos, lo hacemos como las plantas pequeñas que toman un largo tiempo y mucha paciencia para llegar a ser una planta con muchas flores en el jardín de Dios. Parte de ese crecimiento sucede cuando vamos a la escuela, luego el colegio secundario y la universidad. Otra parte ocurre cuando venimos a la iglesia, aprendemos de Jesús y crecemos; aprendemos y cambiamos de botones a flores de Dios.

Sin embargo, si renunciáramos al crecimiento, nunca llegaríamos a florecer como Dios quiere que lo hagamos. Si te impacientas y quieres tener prisa en crecer, recuerda que Dios todavía no ha terminado contigo. En el tiempo oportuno Él te hará una flor hermosa de su jardín.



## 4

## EL TORO Y LA CADENA

**Versículo:** *"El Espíritu del Señor está sobre mí, porque... me ha enviado para proclamar libertad a los cautivos y... poner en libertad a los oprimidos" (Lucas 4:18)*

**AYUDA VISUAL:** Una soga gruesa con un anillo al final.

Mientras Roy crecía en su ciudad natal en el estado de Ohio (USA), acostumbraba visitar a su abuelo en la hacienda. Por un tiempo el abuelo crió un enorme toro en su hacienda; era casi del tamaño de un búfalo, tenía grandes cuernos y un mal temperamento. Tú sabes que el toro es el macho de la vaca, y que es un animal grande, pero no muy inteligente. Un perro viene cuando lo llamas por su nombre, pero el toro no es tan listo para entender que lo están llamando por su nombre.

A este toro le gustaba escaparse e ir a visitar a las vacas vecinas. Era tan fuerte que podía fácilmente romper el cerco de las praderas y escaparse cuando quería. El abuelo de Roy se cansó de cuidar al toro fugitivo. Parecía que cada vez que el abuelo lo dejaba salir al campo a pastar, el enorme animal corría a visitar a las vacas de la hacienda vecina; nunca aprendió a permanecer en su hogar. Entonces muchas veces el abuelo lo mantenía encerrado en un corral contiguo al granero que llamaba "casa de detención".

Debido a su mal temperamento el toro era peligroso y cuando Roy iba a visitar al abuelo primero miraba para ver si el toro estaba por ahí. Roy no se acercaba si el toro estaba en la pradera, pero el abuelo no le tenía miedo, a pesar que era un hombre de baja estatura podía conducir a ese gigante sin ningún miedo. ¿Cómo? Es muy fácil.

Si puedes darte cuenta, notarás que la nariz de un toro es muy blanda, entonces el abuelo puso un enorme anillo de bronce a través de los orificios nasales del animal. Ya te puedes imaginar como esto le hería si alguien trataba de tirar el anillo, y eso era exactamente lo que el abuelo de Roy hacía. Enganchaba una cadena en el anillo y lo tiraba cuando quería que el animal lo siguiera. Conducir al toro por la nariz era muy fácil, puesto que el dolor era tan fuerte que no tenía otra alternativa que obedecer al abuelo. Por supuesto debes recordar que la cadena en el anillo no le hería si él obedecía.

Qué espectáculo era ver al abuelo de Roy guiando a un animal tan grande y pesado casi como un automóvil. El toro siempre iba muy obediente mientras el abuelo de Roy sostenía la cadena.



Cuando pienso en el toro con cadena en la nariz me imagino lo que nos sucede cuando pecamos. Si mentimos, estafamos, robamos o cometemos otros pecados ordinarios, el diablo nos pone el anillo del pecado a través de nuestra nariz y nos lleva a donde él quiere como sus esclavos; pero la Biblia nos dice que Jesús vino a libertar a los cautivos y para quitar el anillo y la cadena de nuestras narices.

Confía en Él. Nosotros seguimos a Jesús porque así lo queremos, no porque somos obligados a hacerlo.



## 5

# HACIENDO PAN DE MAIZ

**Versículo:** *"La religión pura y sin mancha delante de Dios nuestro Padre es ésta: atender a los huérfanos y a las viudas en sus aflicciones, y conservarse limpio de la corrupción del mundo" (Santiago 1:27).*

**AYUDA VISUAL:** Todos los ingredientes y utensilios para hacer un pan o queque de maíz: Harina de maíz, huevos, mantequilla y cualquier otra cosa que la receta pida. También debe tener un frasco de mermelada de fresas o mantequilla para untar el pan, platos, servilletas, un mantel y una bolsa grande con basura, que diga por fuera BASURA.

El propósito de esta lección es enfatizar cómo el pecado contamina la vida de las personas. La clase resulta más objetiva si se desarrolla donde hay un horno de cocina disponible para hornear. Mientras mezcla los ingredientes en un tazón, hable cómo nuestras vidas deben ser puras, e indique que los ingredientes están limpios y puros antes de ser mezclados para formar un sabroso pan/ queque de maíz.

Una vez que todos los ingredientes están mezclados, usted ya alcanzó su objetivo. La boca de todos está haciéndose agua por probar un pedazo de pan fresco. En este momento de atención mencione que falta aún un ingrediente para agregar antes que el queque vaya al horno.

Tome la bolsa de basura y comente que la BASURA enfatiza al pecado que contamina nuestras vidas. Explique 1 Corintios 3:16, 17: *"¿No saben que ustedes son templo de Dios y que el Espíritu de Dios habita en ustedes?... porque el templo de Dios es sagrado, y ustedes son ese templo".*

Ahora céntrese en algún problema específico que sabe que existe en el grupo. Esto puede ser inmoralidad, lenguaje vulgar, pornografía o cualquier otro que puede contaminar la mente de las personas. Los niños responderán rápidamente si les pregunta si es bueno traer una revista de baja calidad a la iglesia, o si pueden maldecir, jurar, beber o fumar en el templo. Por supuesto que ellos estarán en contra de tales cosas.

Ahora, enfatice las palabras "ustedes son ese templo" Entonces para un efecto dramático, vacíe la basura de la bolsa en la maza que ha preparado; los niños rechazarán y protestarán en voz alta, porque usted ha malogrado una buena mezcla de pan.

Esto le da entonces la oportunidad de discutir la repugnancia que debiéramos tener del pecado en nuestras vidas y acentúe la necesidad



de mantenerse alejado de la "corrupción del mundo".

Concluya dirigiendo los niños a Jesús y explicando que Él alegremente limpiará sus vidas si ellos lo permiten. *"Si confesamos nuestros pecados, Dios, que es fiel y justo, nos los perdonará y nos limpiará de toda maldad" (1 Juan 1:9)*. Él quitará la suciedad de nuestras vidas - algo que es imposible para nosotros hacerlo solos.






## 6 CLAY EL COCO LLORÓN

**Versículo:** "El corazón alegre constituye buen remedio; más el espíritu triste seca los huesos." (Proverbios 17:22)

**AYUDA VISUAL:** 2 cocos, ojos y cabello que se usan en manualidades, botones para la nariz y la boca.

Preparación: haga un agujero en la parte de arriba en uno de los cocos. Siendo que la coraza se razga fácilmente, es mejor hacer un agujero pequeño de 1 ½ cm., hágalo drenar y déjelo varias semanas si es posible. Después de haber drenado, introdúzcale una bolita, nuez pesada, perno o algo similar que haga ruido cuando lo sacude.

Después coloque los ojos, el cabello y los otros rasgos faciales como usted desee. El coco que rechina es Clay y debe tener un ceño fruncido; el otro coco feliz es Helen y debe tener una gran sonrisa. La sonrisa y el ceño pueden hacerse fácilmente pegando botones pequeños en el rostro, y el cabello debe cubrir el agujero de Clay.



Hoy tengo dos invitados conmigo. Me gustaría presentarte a Helen el coco feliz y a Clay el coco llorón. Por fuera son muy parecidos, pero por dentro hay una real diferencia. Helen el coco feliz, es una criatura pequeña con una gran sonrisa en el rostro, que siempre está contenta porque ama a Jesús y sabe que Él la ama también. Helen es comparable a nuestro texto de Proverbios que dice: "El corazón alegre constituye buen remedio". Ella realmente hace que la gente a su alrededor se sienta mejor.



Ahora, voy a presentarte a Clay el coco llorón; es una criatura que siempre está llorando porque quiere hacer lo que le da la gana. Quizá conoces algunos niños iguales a él, que cuando no logran lo que quieren, zapatean y lloran. Clay es muy parecido a la segunda parte de nuestro texto, que dice: *"más el espíritu triste seca los huesos"*. Clay acostumbra llorar mucho, pero no porque estuviese triste, sino porque siempre quiere hacer lo que él quiere.

Como dije antes, Clay y Helen se parecen mucho por fuera pero por dentro son muy diferentes. Aquí esta la diferencia (agite sus cabezas) y deje que los niños por turno agiten las cabezas también.

La diferencia es que uno rechina y el otro susurra apaciblemente (los niños estarán asombrados por la diferencia de los cocos y disfrutarán pasándolos alrededor y explicando a los otros cómo hacerlos susurrar y rechinar.

Niños y niñas, sabemos que la gente no es realmente como estos cocos porque no susurramos, ni rechinamos por dentro cuando alguien nos sacude, pero somos diferentes por dentro de acuerdo a la forma que pensamos.

Todos nos hemos encontrado con gente que quizá siempre está triste o reclamando; se ve que siempre son infelices. Pero también hay gente con corazones alegres que hacen felices a todos los de su alrededor. Por eso la Biblia dice: *"El corazón alegre constituye buen remedio; más el espíritu triste seca los huesos"* (Proverbios 17:22).

Yo quiero ser un coco feliz, ¿y tú?



## 7

## LA FUERZA DE LA AMISTAD

**Versículo:** "Y si alguno prevaleciere contra uno, dos le resistirán; y cordón de tres dobleces no se rompe pronto" (Eclesiastés 4:12)

**AYUDA VISUAL:** Tres cordones trenzados.

Si estás pensando dar un paseo, es siempre más divertido ir con un amigo. La Biblia hace una pregunta "¿Andarán dos juntos, si no estuvieren de acuerdo?" (Amos 3:3). Pero me pregunto si esta interrogante también se aplica a los animales ¿Hay animales que tienen que estar de acuerdo, antes de que salgan juntos a caminar? Por supuesto, y muchos de ellos actúan así.

Por ejemplo las bandadas de garzas, esas aves son las mejores amigas de las vacas. Ellas caminan en grupos de siete u ocho detrás del ganado comiendo grillos, moscas, saltamontes y otros insectos que molestan a los animales grandes. Estos dos tipos de animales comen en la misma mesa, pero diferentes alimentos; caminan juntos, pero las garzas no comen pasto y no te imaginas a las vacas comiendo ranas y sapos. A veces las garzas saltan al lomo de las vacas y pasean juntas, teniendo cuidado que ningún bicho o mosca aterrice cerca porque se convierte inmediatamente en su bocadillo. Estos dos animales definitivamente están de acuerdo por eso caminan juntos.

Cuando pienso en las vacas y sus amigas las garzas, pienso en la amistad entre las personas, así como tú y yo. Nuestro versículo bíblico de hoy dice: "Y si alguno prevaleciere contra uno, dos le resistirán; y cordón de tres dobleces no se rompe pronto" Eclesiastés 4:12. De otra manera podría decirse, cuando tres cordones se juntan y se trenzan (muestre la trenza) ellos siempre serán más fuertes que si se mantuvieran separados.

Así como la trenza, hay tres cosas que hacen sólida una amistad:

Primero podemos decir que los amigos se necesitan. Este es el primer cordón de una gran amistad (sostenga un cordón solo). La vaca y la bandada de garzas, pueden caminar solas, pero les va mejor cuando lo hacen juntas.

El segundo cordón también es importante (sostenga el segundo cordón) porque ayudará al otro. Cuando la garza está sobre el lomo de la vaca, está disfrutando su alimento de insectos. Cuando las garzas comen las moscas, están evitando que dejen sus huevos en el pelo de la vaca y le causen malestar.

Finalmente podemos decir que el tercer cordón hace la trenza. La vaca



fácilmente puede cansarse de las bandadas de garzas que andan a su alrededor y hasta puede pisarlas, pero eso no hará sentido. Las garzas ayudan a las vacas aunque muchas veces caminan entre sus patas; entonces podemos decir que se aprecian mutuamente. En este caso, dos amigos pueden caminar juntos porque están de acuerdo en estas tres cosas que hace posible una sólida amistad cristiana.

1. Los amigos se necesitan.
2. Los amigos se ayudan.
3. Los amigos se aprecian.

La próxima vez que veas una bandada de garzas caminando con las vacas, recuerda las tres cosas que hacen una sólida amistad. Necesidad, ayuda, aprecio.



## 8

# EL QUESO DEL DIABLO

**Versículo:** *"Sed sobrios, y velad; porque vuestro adversario el diablo, como león rugiente, anda alrededor buscando a quien devorar" (1 Pedro 5:8)*

**AYUDA VISUAL:** Una trampa antigua de cazar ratones (esa de madera con un resorte)

Mi vecino la usaba para cazar ratones que mantenía en un frasco. Tomaba un frasco de un galón, hacía agujeros en la tapa para que pasara el oxígeno y lo llenaba de pasto; luego mantenía allí a los ratones pequeños del campo que cazaba. No era malo con ellos, los alimentaba, les daba agua todos los días. Después de observar cómo hacían sus nidos y túneles a través del heno, los soltaba para que regresen al campo. En realidad, el ratón tenía solo una corta estadía en su cuarto del hotel de vidrio.

Los ratones pueden tener peor destino si asaltan furtivamente las casas de la gente. Lo que el ratón no sabe es que en las casas hay trampas con queso, y que hay un terrible precio a pagar por una mordida de ese queso.

Lo mismo sucede con los seres humanos. Los malos hábitos comienzan cuando muerdes un pedacito de queso del diablo y al igual que los ratones, pronto descubres que debes pagar un terrible precio.

Los amigos pueden ofrecerte una fumada de su cigarrillo diciendo siempre lo misma: "solo una fumada no va a matarte". Entonces eres convencido y pruebas. Tus amigos estaban en lo cierto cuando te dijeron que una fumada no mata, entonces dos días después das otra, cuando lo haces, muerdes nuevamente el queso del diablo. Luego intentarás fumar un cigarrillo completo y antes que te des cuenta ya habrás caído en la trampa (para dar un efecto dramático, haga funcionar la trampa).

Los amigos también pueden ofrecerte vino o cerveza. Ellos siempre dicen la misma cosa "un poquito de bebida no mata" entonces te convencen y bebes un traguito, ¡esto parece terrible! pero dos días después tomas otro y luego otro y otro. Estás mordiendo el queso del diablo otra vez. Después intentas beber toda la botella y antes que te des cuenta, ya caíste en la trampa (vuelva a funcionar la trampa para dar un efecto dramático).

Recuerda, los malos hábitos comienzan cuando muerdes el queso del diablo. Los amigos pueden ofrecerte algunas drogas. Ellos siempre dicen lo mismo "solo un poquito no te matará" entonces eres convencido y tomas algo, ¡esto parece terrible! pero dos días después tomas algo más. Estás



mordiendo el queso del diablo otra vez. La próxima vez intentarás tomar algo más y antes que te des cuenta, ya caíste en la trampa (haga funcionar la trampa otra vez).

El queso del diablo tiene una desventaja muy grande, pues produce resultados mortales. Si comes gratis el queso del diablo, su trampa funcionará. ¿Qué es lo que hacen las trampas? ¡Te lastiman, te hacen daño! (Haga funcionar la trampa por última vez).

Por favor niños, recuerden que cada trampa de ratones tiene queso. La trampa del diablo también te ofrece queso gratis, pero así como lo hace cualquier otra trampa, está designada a atraparte.


Queridos niños, ¡sean expertos, no hagan caso al queso gratuito que ofrece el diablo!



## 9 TAL COMO LO VEZ

**Versículo:** "Y haz lo recto y bueno ante los ojos de Jehová, para que te vaya bien," (Deuteronomio 6:18)

**AYUDA VISUAL:** En papel de molde haga la silueta del pájaro que mostramos en esta historia.



¿Cómo creó Dios las formas para que los animales se protejan por si solos? Hay tres formas: (1) Lucha, (2) corrida o vuelo, (3) camuflaje.

Pida que los niños mencionen las armas ofensivas de algunos animales

1. Lucha (colmillos, garras, cascos y cuernos).
2. Corrida: puede ser la velocidad para escapar – pájaros o venados o cualquiera que corre o vuela rápido.
3. Camuflaje como por ejemplo un cervato (siervo pequeño) que disimula tan perfectamente hasta que el peligro ha pasado, o el insecto palo que se pasma en un lugar y parece justo una ramita, entonces los pájaros no lo pueden ver.

Esto nos lleva al tema de hoy – pollitos. ¿Cuántos de ustedes han visto pollitos? Les llamamos pío pío porque hacen un ruido muy curioso. ¿Sabes lo que Jesús dijo de de Jerusalén? Que era como los pollitos: "¡Cuántas veces quise juntar a tus hijos, como la gallina junta sus polluelos debajo de las alas, y no quisiste!" (Mateo 23:37).

Jesús estaba hablando de cómo la gallina protege a sus pollitos. Quizás ustedes han visto a una gallina extendiendo sus alas y reuniendo a todos sus hijitos debajo para mantenerlos seguros, pero hay algo más en esta historia. Dios ha permitido que los pollitos nacieran con temor de ciertas sombras, por ejemplo, si uno de ellos ve en el piso una sombra de un pato o un ganso volando, sabe que no debe tener miedo; pero si ve la sombra de un halcón volando, corre para protegerse.

Niñas y niños, esta es la silueta de un ave. ¿Qué hay de interesante en esto? Si lo coloco de esta manera, parece un pato volando, pero si lo



doy la vuelta, parece un halcón. Es así como vez las cosas. Si yo fuera un pollito y veo esta sombra en el suelo, seguro que correría para protegerme, pero si veo esta otra sombra, seguro que picotearía la tierra buscando qué comer.

Dios ha hecho muchas cosas para protegernos de los peligros, nos hizo mucho más inteligentes que cualquier pájaro o animal; nos dio la inteligencia para reconocer lo recto de lo errado, pero, tenemos que aprender a distinguirlos para practicarlos y para eso tenemos las enseñanzas de Jesús en su Palabra.

Jesús se decepcionó con el pueblo que llamó de pollitos porque sabían lo que era correcto, pero no lo hacían. Niños y niñas, Jesús nos ha mostrado lo que es correcto, entonces ¡hagámoslo siempre!





# 10

## HILDA CABEZA VACÍA

**Versículo:** "La lengua apacible es árbol de vida; mas la perversidad de ella es quebrantamiento de espíritu" (Proverbios 15:4).

Esta lección objetiva es para realzar la sensibilidad de los niños/juveniles para que tengan actitudes más positivas hacia otros niños/juveniles. Funciona mejor en un salón de clase.

### AYUDA VISUAL:

1. Una vasija decorativa (puede ser una copa que ganan como premio los equipos de deporte).

2. Una botella de plástico transparente de 2 litros con un agujero grande en la parte de atrás. Ponga una planta pequeña de adorno dentro de la botella de modo que parezca un terrario.

3. Un trapeador de tiras/ cuerdas de cáñamo, sin el mango, ó también puede ser una peluca postiza.

4. Un martillo grande con una etiqueta que diga "El nuevo estudiante Wally es un cuatro ojos, pecoso y gordo".

5. Corte en cartulina los ojos, orejas, boca, una corbata de lazo, anteojos y una nariz bien grande, todos coloreados con marcadores de tela.

¿Cuántos recuerdan su primer día de clases? ¿Recuerdas cómo te sentiste con extraños? ¿Cuántos han sido transferidos de una escuela para otra? ¿Es difícil ser un nuevo alumno en la clase, verdad?

Esta es la historia de un niño a quien he llamado Wally el Nuevo Estudiante. Wally el Nuevo Estudiante y su familia se habían trasladado y ahora tenía que asistir a una nueva escuela en un pueblo desconocido. Wally era un niño normal, aunque tenía unas orejas grandes (pegue las orejas a la botella).

Le gustaba leer muchos libros y usaba unos anteojos con lentes muy gruesos, pero era un buen muchacho. Paseaba con su perro y hablaba con sus peces de colores todos los días (Pegue los lentes con los ojos en la botella).

En la nueva escuela de Wally había una niña muy bonita llamada Hilda Cabeza Vacía (muestre la vasija de lujo). Ella era una niña muy astuta, de ojos grandes y bonitos (pegue los ojos a la vasija), que tenía también una cabellera larga (coloque el trapeador sobre la cabeza de la vasija). Ella era un espectáculo, pues cuando los niños la miraban el corazón de



ellos se aceleraba.

El primer día que Wally llegó a la escuela, Hilda no gustó de él inmediatamente, dijo que parecía un tonto. Se burló de él por detrás y los demás niños se juntaron y rieron de Wally simplemente porque Hilda Cabeza Vacía no gustaba de él.

Pobre Wally, no tenía amigos, por causa de Hilda, estaba triste y desanimado; pero su madre le había dicho que lo que importaba era el interior de la persona. Wally era como esta tierna plantita de adorno, pues por dentro era una persona maravillosa (de vuelta a la botella para que los oyentes vean la planta).

Después de una semana que Wally estaba asistiendo a la escuela, Hilda hizo algo terrible porque estaba celosa que Wally había conseguido la mejor nota. Entonces fue delante de Wally y gritó en su cara, "¡Wally, Nuevo Estudiante, eres un gordo, pecoso y cuatro ojos!"

Esas palabras hirieron mucho a Wally, tanto que destruyeron su corazón (tome el martillo con la etiqueta pegada "Wally Nuevo Estudiante". Aplaste la botella y quiebre también la planta). Seguro que los oyentes se desconcertarán cuando quiebre la planta. Sus sentimientos serán por la pequeña planta que fue destruida.

Aquí es cuando usted debe llegar al punto principal de la lección, ¿Qué valorizamos más? ¿Una persona, o a una planta? Recuerde el versículo de Proverbios 15:4 "*La lengua apacible es árbol de vida; mas la perversidad de ella es quebrantamiento de espíritu*".



# 11

## LUIS EL MENTIROSO

**Versículo:** "Consideren bien todo lo verdadero, todo lo respetable, todo lo justo, todo lo puro, todo lo amable, todo lo digno de admiración... y el Dios de paz estará con ustedes. (Filipenses 4:8, 9 up.)

**AYUDA VISUAL:** Prepare a Luis.



### Materiales:

- Un foco de luz grande y blanco (esos que aumentan y disminuyen la intensidad de la luz) Dibuje la cara con marcador de tela y ponga alguna cosa para el cabello.
- El foco puede estar atornillado en una lámpara antigua de mesa y la figura debe estar vestida como un niño escolar.
- La parte crucial está en poner un interruptor en el cordón de la lámpara y el control para intensificar y disminuir la luz. Aunque los materiales no son costosos, requiere de una persona con conocimiento de electricidad para hacer este trabajo que funcione bien.
- Lo principal de esta ayuda visual es que el foco brille cada vez que Luis miente. Con un poquito de práctica una persona puede hacer que el foco se prenda y se apague con poca y mucha luz de acuerdo al tamaño de la mentira que es mencionada.
- Para comenzar, explique el punto principal de esta lección – que violar la conciencia al mentir puede llegar a ser cada vez más fácil con la práctica. Mientras que el uso de la ayuda visual es humorística, la lección que aprenderemos es seria y será fácil de recordar al ver la ilustración.

### La presentación

Niños y niñas ¿alguno de ustedes acostumbra decir mentiras? Muchas personas mienten y esto no es correcto. Yo tengo aquí alguien conmigo



que quiero que ustedes conozcan, su nombre es Luis el mentiroso y él comenzó igual que tú y yo. Cuando al principio dijo una mentira, sentió que su rostro se enrojecía ¿Sabes lo que quiero decir? Que cuando mientes, sientes que tus orejas te queman y tu rostro se calienta. Por supuesto esto es un mensaje de tu conciencia porque has dicho una cosa equivocada.

Hoy voy hacer algunas preguntas y ver como Luis reacciona.

1. ¿Cuántos años tienes? (la luz brilla muy bajita – indica que está diciendo la verdad)

2. ¿En que grado estás? (la luz brilla muy bajita)

3. ¿Tienes una hermana? (la luz brilla muy bajita)

4. ¿Te llevas bien con ella? (comienza a aumentar la luz – está comenzando a mentir)

5. ¿Le pegaste a ella el otro día? (la luz se prende totalmente – dijo una mentira)

Luego explique, como en cuanto Luis practica cada vez más mentiras, se va perfeccionando y consigue sentirse mejor, entonces comience a hacer las preguntas otra vez.

1. ¿Tienes una hermana?

2. ¿Te llevas bien con ella? (la luz brilla muy bajita)

3. ¿Siempre le pegas a tu hermana? (otra vez Luis está mintiendo, pero se siente tan bien que ni se le nota en el rostro).

### **Conclusión:**

Luis llenó su mente con más y más mentiras. Si él se mantiene así, él podrá sentirse tan bien que comenzará a creer en sus propias mentiras ¡Qué cosa tan terrible! Nuestro versículo de hoy dice "*Consideren bien todo lo verdadero, todo lo respetable, todo lo justo, todo lo puro, todo lo amable, todo lo digno de admiración...y el Dios de paz estará con ustedes*". (Filipenses 4:8).



# 12

## LA MANIJA DE LA PUERTA DEL DIABLO

**Versículo:** "Confía en el Señor de todo corazón, y no en tu propia inteligencia. Reconócelo en todos tus caminos, y él allanará tus sendas. No seas sabio en tu propia opinión; más bien, teme al Señor y huye del mal" (Proverbios 3:5-7 NVI)

**AYUDA VISUAL:** Una manija blanca antigua, o puede estar pintada de blanco.

Esta historia trata de una malversación que algunos niños posiblemente no entenderán, pues se trata de una analogía que asemeja una manija de puerta a una tentación maligna.

Puedes engañar fácilmente a una gallina haciendo algo que ella no haría normalmente, la idea es colocar una manija blanca y redonda en el nido y ella pondrá sus huevos al lado. Esto es un truco que los granjeros usan para mantener siempre a las gallinas poniendo; otros colocan un huevo falso de porcelana en el nido. La manija coloca en la cabeza de la gallina la idea que necesita poner otro huevo en el nido para que estén acompañados.

Debo decirte que las gallinas no son muy inteligentes. Algunas han sido enseñadas para hacer trucos simples, como el de recoger un grano cada cinco en una fila de granos; pero cuando se puso una cerca con una salida entre los pollos y los granos, ellas no fueron lo suficientemente inteligente para encontrar la salida y dirigirse a los granos; entonces es admirable que las gallinas piensen que una manija de puerta es un huevo!

Sin embargo, para muchos de nosotros, que somos mil veces más inteligentes que las gallinas, el diablo también tiene manijas con las cuales engañarnos. Él tiene una forma de introducir ideas en nuestra mente para entrar en problemas; y esas manijas se ven tan obvias... pero cuando nos damos cuenta, estamos dentro del fuego.

Por ejemplo, ¿robarías el dinero de tu amigo? Un muchacho vio sobre la mesa \$ 50,00 que pertenecían a otro estudiante; él no necesitaba ese dinero, pero no resistió la tentación y tomó la manija del diablo robando a su amigo, sólo unos días después fue descubierto confesando el hecho. El precio que pagó por tomar la manija del diablo fue una reputación de ladrón y la suspensión por varias semanas de la escuela.

Otra manija del diablo es el tabaco envuelto en un rollo de papel, el



cigarrillo, que de cualquier modo tiene un veneno mortal llamado nicotina, el cual eventualmente puede matarte. El diablo pone estas manijas en lugares donde puedes encontrarlas fácilmente, entonces te tienta a tomarlas desapercibidamente y a probarlas. Son trampas mortales no las tomes.

Satanás deja manijas en cualquier lugar y queda esperando a que recojas aunque sea una. Puede ser dinero para robar, cerveza para beber, tabaco para fumar o drogas para probar. Recuerda que lo más inteligente en ese momento es preguntarte a ti mismo, ¿Qué haría Jesús?

Entonces ya sabes lo que debes hacer la próxima vez que encuentres en tu camino una de las manijas del diablo.



# 13

## QUE DEBEMOS LEER

**Versículo:** *"Escudriñad las Escrituras; porque a vosotros os parece que en ellas tenéis la vida eterna; y ellas son las que dan testimonio de mí" (Juan 5:39)*

**AYUDA VISUAL:** Una guía de teléfonos, un libro de cocina y una Biblia.

Niños y niñas, ¿Cuántos de ustedes saben leer? ¿Les gusta leer historias emocionantes? ¿A cuántos les gusta que les lean historias?

Bien, hoy voy a leerles una historia de uno de mis libros favoritos. ¡La guía telefónica! (abra el libro e intente leer). A manera de burla, pregunte a los niños, si quieren leer la guía telefónica. Por supuesto que la respuesta será NO. Entonces pregunte ¿Qué hay de malo en la guía telefónica? ¿No es un libro útil? Claro, pero éste sólo tiene el propósito de listar los números telefónicos, creo que no es una lectura interesante, puede resultar aburrido. (De casualidad, deje que el libro caiga al suelo).

Niños y niñas, tengo aquí otro libro. (Muestre el libro para aquellos que pueden leer el título). Este libro realmente será una buena lectura para algunos (los niños rodarán sus ojos de un lado para otro inmediatamente y comenzarán a reaccionar a la lectura de cualquier receta que usted estará leyendo).

Creo que ustedes están queriendo decir que esta lectura tampoco es interesante, también resulta aburrido, aunque a todos nos gusta comer cosas ricas que se hacen con las recetas de este libro (de casualidad eche el libro al piso).

Niños y niñas, aquí tengo un libro diferente conmigo (muestre la Biblia). No tiene ningún número telefónico o recetas de cosas ricas para comer, sino cosas importantes y emocionantes para leer. Está llena de historias de personas, como David y Goliat; Daniel en el foso de los leones; María la criada del Señor; Esther, la doncella justa y bonita que ganó un concurso de belleza y salvó a su pueblo; pero lo más importante de todo es que la Biblia nos habla de Jesús y del cielo que ha preparado para nosotros – un lugar donde los leones, corderos, tú y yo viviremos juntos y en paz. Yo quiero estar allí y ¿tú?

La Biblia nos dice como continuar de aquí hacia delante. Este no es una simple guía telefónica o un libro de cocina, sino mucho más que eso, pues es la Palabra de Dios – escrita para que leamos y disfrutemos. Esto es lo que hace este libro tan especial.



# 14

## PEDRO PIÑA

**Versículo:** "Y Jehová respondió a Samuel: No mires a su parecer, ni a lo grande de su estatura, porque yo lo desecho; porque Jehová no mira lo que mira el hombre; pues el hombre mira lo que está delante de sus ojos, pero Jehová mira el corazón" (1 Samuel 16:6, 7).

### AYUDA VISUAL:

Materiales:

- Una piña (ananá) entera,
- Una lata de piña en trocitos,
- Un plato de servir
- Un plato de plástico,
- Algunos palillos de dientes
- Un sombrero pequeño
- Guantes de trabajo gruesos.
- Ojos de plástico, orejas, nariz, boca de cartulina.



El propósito de esta lección objetiva es mostrar algo muy feo por fuera, pero hermoso por dentro. Coloque los ojos de plástico, orejas, nariz, boca y el sombrero. El presentador convierte la piña en una persona llamada Pedro Piña.

Para hacer que la presentación no tenga contratiempos, es mejor ensamblar todo en la casa y desmontarlo antes de hacer la presentación a los





niños; así ya estarán los agujeros y huellas marcadas, cuando esté ante el público sólo haya que reinsertar las partes sin problema .

Hoy, queridos niños, he traído a alguien que me gustaría presentarles (para un efecto dramático, pida a su ayudante que se ponga los guantes de protección, saque la piña de una bolsa de mercado y colóquela sobre un plato plástico).

Este es Pedro Piña, el nuevo muchacho que se ha trasladado de otra ciudad. Lo primero que probablemente a notarás es su apariencia, Pedro parece tener un mal día con sus cabellos (coloque el sombrero en la piña mientras comenta cuán desordenado parece su cabello).

Usando la imaginación y calibrando las respuestas de los niños, continúe colocando los ojos, orejas, nariz y boca; haga un comentario sobre el cutis de Pedro, su apariencia exterior no se ve realmente muy buena.

Sin embargo, el punto principal es no juzgar a las personas por su apariencia externa. La Biblia dice que las personas generalmente ven la apariencia externa, pero Dios ve el corazón o lo que hay dentro. (Pida que su ayudante traiga el plato de piña picada y páselo por delante de los niños, pero no les ofrezca). Dígales que las piñas huelen muy bien. (No pida la opinión de los niños, porque puede haber alguien que no le gusta esa fruta).

Concluya su presentación volviendo la atención a Pedro Piña y enfatizando que la gente cristiana no debe juzgar a las personas por lo que muestran por fuera, porque lo de adentro es más importante.

Terminado el culto puede colocar en algún lugar apropiado de la iglesia el plato de piña en trocitos y los palillos para que los niños la saboreen.



# 15

## EL PODER DE LAS PALABRAS

**Versículo:** "La lengua que brinda consuelo es árbol de vida; la lengua insidiosa deprime el espíritu" (Proverbios 15:4)

**AYUDA VISUAL:** Algunas tarjetas con letras llamativas y brillantes.

Si alguien lanza una piedra y te alcanza, ¿te hiere? ¡Seguramente sí! Pero si alguien lanza una palabra que llega directo a tus ojos, ¿te hiere? Si una palabra te hiere o no, depende de ti.

¿Pueden entristecerte las palabras? Depende de ti. Ellas no te hieren si no quieres. No te hacen sonreír, si no quieres sonreír. Sonríes porque quieres. Piensa en esto.

Las palabras no tienen manos, brazos, rostro, ni lengua para llegar a ti. Cuando alguien dice algo chistoso eres tú quien ríe sujetando tu estómago y saltando ¿no eres tú mismo quien hace los actos felices o tristes? Depende de ti como decides reaccionar a las palabras.

Las palabras son enviadas como pequeños paquetes. Algunas vienen con papel brillante y lazos, mientras otras vienen en simple, papel de envolver. Nosotros elegimos hacer con las palabras lo que deseamos; las sacamos del paquete, las desenvolvemos y entonces decidimos su significado. Voy a enviarte algunas palabras para que me digas lo que significan para ti.

### Palabras hermosas y sus efectos

¿Qué piensas cuando alguien te dice estas palabras?

- Tengo un perrito.
- Pienso que eres bonita.
- Pienso que eres inteligente.

### Palabras de ofensa y sus efectos

¿Qué piensas cuando alguien te dice estas palabras?

- Eres una estúpida.
- Tú eres fea.
- Eres un tonto.

### Otras palabras llenas de significado

¿Qué piensas cuando alguien te dice estas palabras?

- Mi abuela prepara galletas.



- Mi mamá me ama.
- Jesús es tu amigo.

Nuestro versículo de hoy dice "*La lengua que brinda consuelo es árbol de vida; la lengua insidiosa deprime el espíritu*". Proverbios 14:4.

**Nota adicional:** El intento de presentar esta lista de palabras es guiar el pensamiento de los niños hacia Jesús. Finalmente tome la palabra "Jesús" y desenvuelva su significado. Jesús es la última palabra amable que trae vida.



# 16

## LAS LLAVES DE DIOS PARA LA FELICIDAD

**Versículo:** *“Reconócelo en todos tus caminos, y él allanará tus sendas. (Proverbios 3:6) (NVI)*

**TEMA:** Las promesas de Dios

**MATERIALES:** Un llavero con llaves

**LECTURA BÍBLICA:** *“Más bien, busquen primeramente el reino de Dios y su justicia, y todas estas cosas les serán añadidas”. (Mateo 6:33) “Deléitate en el Señor, y él te concederá los deseos de tu corazón”. (Salmos 37:4) “Honra a tu padre y a tu madre. . . para que disfrutes de una vida larga y te vaya bien...” (Deuteronomio 5:16)*

Tengo muchas llaves en este llavero: para mi casa, mi escuela y la iglesia. Las llaves son muy importantes, ¿verdad? Tengo que llevarlas conmigo a todas partes; no me sirven si quedan en la cómoda de casa.

Dios nos ha dado las llaves que necesitamos llevar diariamente; ellas no se encuentran en un llavero, sino en la Biblia. Son las llaves para una vida feliz.

¿Te gustaría tener la llave de una puerta para nunca más preocuparte sobre lo que vas a comer, beber o llevar? Pues, ¡la tienes! La Biblia dice: *“No se preocupen por lo que comerán o beberán, ni cómo se vestirán. Más bien, busquen primeramente el reino de Dios y su justicia y todas estas cosas les serán añadidas.” (Mateo 6:33).* La llave es buscar a Dios y no las cosas.

¿Te gustaría tener una llave que abra la puerta del futuro para saber lo que debes hacer y escoger? ¡La tienes! La Biblia dice, *“Reconoce a Dios en todos tus caminos, y él allanará tus sendas.” (Proverbios 3:6).* La llave es buscar siempre lo que Dios quiere para tu vida, no lo que quieras tú.

¿Y una llave que pueda abrir la puerta a los deseos de tu corazón? ¡La tienes! La Biblia dice, *“Deléitate en el Señor, y él te concederá los*



deseos de tu corazón.” (Salmos 37:4). La llave es encontrar nuestra felicidad en Dios, no en lo material!

¿Te gustaría una llave que abra la puerta a una vida larga y buena? ¡La tienes! La Biblia dice, “Honra a tu padre y a tu madre para que disfrutes de una vida larga y te vaya bien.” (Éxodo 20:12). La llave es obedecer la orden de Dios que dice “¡Obedece a tus padres!”

Como ven, Dios nos ha dado en su Palabra las llaves para una vida dichosa, depende de nosotros usarlas, porque no nos ayudarán si quedan sobre la mesa en casa, tenemos que llevarlas a dondequiera que vayamos.

Querido Señor, Gracias por darnos las llaves que abren las puertas que encontramos todos los días. Ayúdanos a recordar que necesitamos leer tu Palabra diariamente para usar las llaves que nos has dado.



# 17

## ¿CÓMO CRECE TU JARDÍN?

**TEXTO BÍBLICO:** *"Pero si esperamos lo que todavía no tenemos, en la espera mostramos nuestra constancia" (Romanos 8:25 - NVI). "No se inquieten por nada; más bien, en toda ocasión, con oración y ruego, presenten sus peticiones a Dios y denle gracias" (Filipenses 4:6 - NVI).*

**TEMA:** Esperando a Dios con paciencia.

**MATERIAL:** Paquetes de semillas.

La primavera pronto llegará para sembrar en nuestros jardines. Como ven, tengo algunos paquetes de semillas conmigo. ¿Cuántos de ustedes han sembrado un jardín? Recuerdo el primero que sembré cuando tenía la misma edad de algunos de ustedes. Fui a la parte de atrás y encontré un lugar que consideré perfecto para plantar un jardín; con piqueta en mano, una pala y un rastrillo preparé la tierra donde plantaría las semillas. Hice unos hoyos con mi dedo, puse las semillas y las cubrí con tierra, regué el jardín y me fui adentro de la casa. Volví la mañana siguiente y vi que nada había crecido, así volví a regarlo. Al siguiente día regresé otra vez pero, ¡no había nada! Me di por vencido y dejé de regarlo. ¡No creció nada en mi jardín! Como puedes notar la paciencia no era una de mis cualidades.

Pensándolo bien, creo que no he mejorado mucho como adulto. A veces veo comerciales en la televisión haciendo buenas ofertas que dicen más o menos así: "¡Lo mejor de Elvis! por solamente \$19.95 más impuestos. ¡Llame gratis! ¡Se aceptan tarjetas de crédito!" Estoy listo para ordenar cuando oigo que dicen "Tarda de 6 a 8 semanas para llegar." ¿Qué dice? ¡De ninguna manera! Guardo mi tarjeta de crédito. No puedo esperar 6 a 8 semanas. Lo quiero en este momento.

Temo que muchas veces tratamos con Dios de la misma forma. Oramos para que haga algo especial en nuestra vida y esperamos que al levantarnos al siguiente día esté solucionado. Si el Señor no



lo hace en dos o tres días nos damos por vencidos pensando que no lo hará. La Biblia dice que si deseamos algo que no tenemos, debemos esperar pacientemente; no preocuparnos por nada, sino pedirle a Dios dándole gracias de todo corazón y Él hará lo mejor en el momento adecuado. Oremos y pidámosle a Dios que nos ayude a ser pacientes mientras esperamos su respuesta.

Querido Señor danos paciencia para esperar cuando te pedimos algo y ayúdanos a recordar que harás lo mejor por nosotros en el momento más adecuado.

NOTA: Si usted usa estas lecciones en un ambiente de salón le sugiero una actividad que puede ir con esta lección en particular. Ponga varias habichuelas pinto o frijoles (las que tienen manchitas) en una bolsita Zip-lock con un papel toalla y cierre la bolsa. Permita que los niños las lleven a su casa y las peguen con cinta adhesiva a una ventana donde reciban sol. Ellos deben observar las habichuelas todos los días, asegurando de mantener el papel toalla húmedo. Después de varios días algunas de las semillas comenzarán a germinar y los niños podrán transplantarlas a una maceta para verlas crecer. ¿Qué pasa si algunas de las habichuelas no germinan? Esto les dará una buena oportunidad para enseñarles que Dios no siempre da todo lo que pedimos.



# 18

## ¡CORONADLE REY!

**TEXTO BÍBLICO:** --*¡Así que eres rey!* --le dijo Pilato. --*Eres tú quien dice que soy rey. Yo para esto nací, y para esto vine al mundo: para dar testimonio de la verdad. (Juan 18:37a-NVI).*

**TEMA:** Jesús es el Rey de Reyes

**MATERIAL:** Una corona.

La corona es un símbolo de poder y autoridad. ¿Quién la usa? ¡Así es! Un rey o una reina. El ser rey es distinto de ser presidente de una nación, pues un presidente es electo por el pueblo; pero el rey no es electo sino nacido para ser rey.

Durante sus últimos días en la tierra, Jesús fue arrestado y llevado a un tribunal. Cuando le preguntaron si era rey, respondió: “*Eres tú el que dice que soy rey. Yo para esto nací, y para esto vine al mundo...*” Sí, Jesús era un rey, pero no estaba interesado en estar yendo de lugar en lugar haciendo lo que deseaba, sino que estaba interesado en hacer la voluntad de su Padre. Había nacido para reinar pero su reino no es de esta tierra, sino del cielo. Vino a la tierra sólo para mostrarnos cómo poder llegar a vivir con él en el cielo.

Jesús “No puede esperar ser tu Rey”, pues te ha invitado a gozar de la vida eterna en su reino celestial. Si no has aceptado la invitación, espero lo corones hoy como tu Rey.

Querido Jesús, te invitamos a reinar en nuestros corazones como el Rey de Reyes y Señor de Señores. Amén.





# 19

## ÉL HACE BIEN TODAS LAS COSAS

**TEXTO BÍBLICO:** *“La gente estaba sumamente asombrada, y decía: Todo lo hace bien. Hasta hace oír a los sordos y hablar a los mudos” (Marcos 7:37 - NVI).*

**TEMA:** Jesús hace todo a la perfección

**MATERIAL:** Una pelota de fútbol, un libro de música, una pintura y otros objetos representando actividades que una persona puede hacer bien.

Tengo diferentes objetos conmigo esta mañana, entre ellas una pelota de fútbol. ¿Cuántos de ustedes podrían decir que son buenos jugadores de fútbol? Bueno, algunos podríamos ser buenos futbolistas, sin embargo puede ser que otros no juguemos bien.

¿No es ésta una pintura preciosa? ¿Cuántos de ustedes creen que podrían pintar un cuadro igual? Me gustaría pintar uno tan lindo como este, pero la verdad es que no sé pintar muy bien.

Este es un libro de música. Espero que les guste la música. ¿Cuántos de ustedes pueden decir que cantan bien? Hay algunas cosas que no puedo hacer bien, pero creo que ésta es una de las que puedo hacer bastante bien.

Todos tenemos cosas que podemos hacer muy bien, pero ninguno de nosotros puede hacer todo bien, ¿no es así? Sólo conozco a una persona que hace todo correctamente. Sé que saben quién es, su nombre es Jesús.

Un día algunas personas trajeron un hombre a Jesús que no podía escuchar y casi no podía hablar, suplicándole que lo sanara porque era su amigo. La Biblia nos dice que Jesús puso sus dedos en los oídos del hombre y tocó su lengua clamando: “¡Ábrete!” Tan pronto Jesús dijo estas palabras, los oídos del hombre fueron abiertos y pudo escuchar, su lengua se soltó y pudo hablar. Las personas estaban sorprendidas y dijeron: *“Todo lo hace bien. Hasta hace oír a los sordos y hablar a los mudos”.* Marcos 7:37



Entonces Jesús hizo algo poco usual, le dijo a la gente que no dijeran a nadie lo que le habían visto hacer. ¿Crees que ellos siguieron las instrucciones? ¡No! Ellos contaron a todos acerca de este hombre que hacía todo bien.

Jesús ha hecho muchas cosas grandes y maravillosas por ti y por mí, pero no dijo que no lo dijéramos a nadie; todo lo contrario nos dijo que las contáramos a otros. ¿Has contado a alguien?

Querido Jesús, tú haces todas las cosas bien. Te damos gracias por todo lo que haces por nosotros diariamente. Amén.



## 20

# Encontrando el camino

**TEXTO BÍBLICO:** *"Yo soy el camino, la verdad y la vida -- le contestó Jesús --. Nadie llega al Padre sino por mí". Juan 14:6 (NVI)*

**TEMA:** Jesús es el camino -- el único camino

**MATERIALES:** Un mapa. Usé uno escrito por mi computadora

¡Las computadoras son magníficas! Podemos obtener tanta información a través de ellas. Uso mi computadora muchas veces para buscar un mapa que me muestre cómo viajar hacia algún lugar. Cierta vez mi hermana que vivía en otra ciudad nos invitó para visitarla. No sabía exactamente cómo encontrar su casa, entonces fui a mi computadora, abrí un lugar específico, escribí la dirección de ella, y luego que la computadora pensó por un minuto abrió un mapa. "¡Magnífico!" pensé. "Será facilísimo." Lo imprimí y lo puse junto con las cosas que llevaría en el viaje.

La noche antes de salir, mi hermana me llamó preguntando si sabía el camino a su casa; le dije que había obtenido un mapa en la computadora y que parecía muy fácil llegar.

"Bueno," dijo mi hermana, "cuidado, porque por donde vendrás no hay indicación de cómo entrar a la calle donde vivimos. Debes estar atenta y cuando encuentres una fábrica de bloques en la pista de llegada, entra en la próxima calle a la derecha". Era una información importante; sin eso, ¿quién sabe a dónde iría a parar? Ese día aprendí una verdad importante: las computadoras y los mapas son buenos pero es mejor obtener la dirección que necesitamos de alguien que realmente estuvo en el lugar.

Sin embargo, si quieres encontrar el camino al cielo, ¿dónde buscarías? Pues, tenemos la Biblia ¿no?, ella nos ayuda a conocer ese camino. Tenemos también otros libros en las bibliotecas que nos ayudarían a saber cómo llegar al cielo y más aún tenemos pastores y maestros que nos ayudan a conocer el camino. Estas cosas son



magníficas, pero si queremos encontrar el camino al cielo, debemos hablar con alguien ¡que haya estado allá! Estoy pensando, ¿quién puede ser? ¡Correcto! ¡Es Jesús!

Un día Jesús dijo a sus discípulos que regresaría al cielo para estar con su Padre, pero que un día ellos también llegarían a estar con él. Uno de los discípulos, se llamaba Tomás, le dijo, "*Señor, no sabemos a dónde vas, así que ¿cómo podemos conocer el camino?*" Jesús le contestó, "*Yo soy el camino, la verdad y la vida. Nadie llega al Padre sino por mí.*" Si queremos encontrar el camino al cielo, necesitamos ver a Jesús, porque Él es el camino -- ¡el único Camino!

Querido Jesús, mientras busquemos el camino al cielo, ayúdanos a saber que tú eres el Camino -- ¡el único Camino! Amén.

